

Periodisk regnskapsrapport

Feiermesternes Landsforening v/Jan Espeseth

Regnskapsår: 2015

Regnskapsperiode : Januar t.o.m Desember

Innhold:

Resultatrapport

Balanserapport

Nøkkeltall

Grafiske fremstillinger

For kommentarer til poster i regnskapet vises det til oversendelsesmail og/eller eget vedlagt dokument.



Feiermesternes Landsforening v/Jan Espeseth



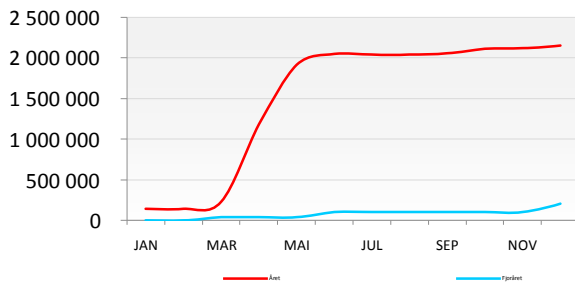
Regnskapsår: 2015

Regnskapsperiode : Januar t.o.m Desember

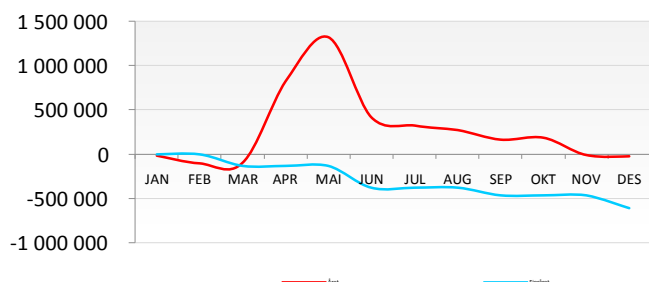
Resultatregnskap

| | Denne periode | % | Denne periode i fjor | % | Hittil i år | % | Hittil i fjor | % |
|----------------------------|------------------|----------------|----------------------|-----------------|------------------|----------------|-----------------|-----------------|
| Salgsinntekter | 2 150 465 | 100,0 % | 202 500 | 100,0 % | 2 150 465 | 100,0 % | 202 500 | 100,0 % |
| Andre driftsinntekter | 0 | 0,0 % | 0 | 0,0 % | 0 | 0,0 % | 0 | 0,0 % |
| Sum driftsinntekter | 2 150 465 | 100,0 % | 202 500 | 100,0 % | 2 150 465 | 100,0 % | 202 500 | 100,0 % |
| Varekostnad | -391 893 | 18,2 % | -228 510 | 112,8 % | -391 893 | 18,2 % | -228 510 | 112,8 % |
| Bruttofortjeneste | 1 758 572 | | -26 010 | | 1 758 572 | | -26 010 | |
| Personalkostnader | -25 000 | 1,2 % | -25 000 | 12,3 % | -25 000 | 1,2 % | -25 000 | 12,3 % |
| Øvrige driftskostnader | -1 769 607 | 82,3 % | -579 224 | 286,0 % | -1 769 607 | 82,3 % | -579 224 | 286,0 % |
| Driftsresultat | -36 036 | -1,7 % | -630 234 | -311,2 % | -36 036 | -1,7 % | -630 234 | -311,2 % |
| Netto Finansposter | 8 012 | -0,4 % | 16 844 | -8,3 % | 8 012 | -0,4 % | 16 844 | -8,3 % |
| Resultat før skatt | -28 024 | -1,3 % | -613 390 | -302,9 % | -28 024 | -1,3 % | -613 390 | -302,9 % |
| Skattekostnad | 0 | 0,0 % | 0 | 0,0 % | 0 | 0,0 % | 0 | 0,0 % |
| Resultat | -28 024 | -1,3 % | -613 390 | -302,9 % | -28 024 | -1,3 % | -613 390 | -302,9 % |
| Dekningsgrad | 82% | | -13% | | 82% | | -13% | |
| Resultatgrad | -1% | | -303% | | -1% | | -303% | |

Omsetningsutvikling



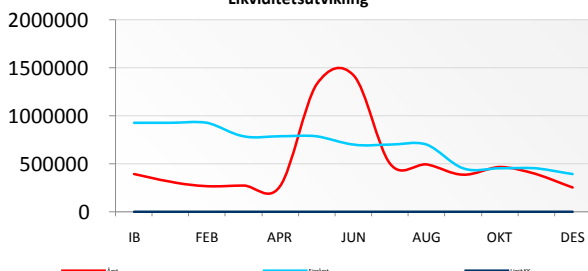
Resultatutvikling (før skatt)



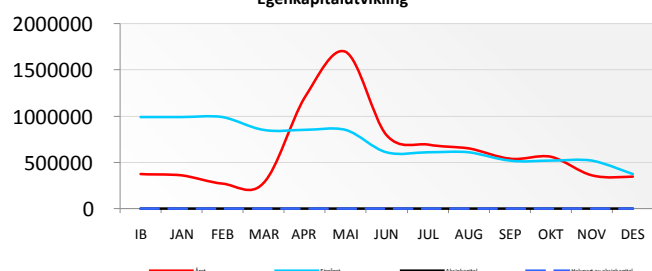
Balanse

| | IB 2015 | % | Akkumulert t.o.m 12 / 2015 | UB t.o.m 12 / 2015 | % | Fjoråret t.o.m 12 / 2014 | % |
|-------------------------------------|-----------------|---------|-------------------------------|-----------------------|---------|-----------------------------|---------|
| Anleggsmidler | 0 | 0,0 % | 0 | 0 | 0,0 % | 0 | 0,0 % |
| Omløpsmidler | 533 451 | 100,0 % | -23 498 | 509 954 | 100,0 % | 533 451 | 100,0 % |
| Sum eiendeler | 533 451 | | -23 498 | 509 954 | | 533 451 | |
| Egenkapital | -374 831 | 70,3 % | 28 024 | -346 808 | 68,0 % | -374 831 | 70,3 % |
| Langsiktig gjeld | | 0,0 % | | 0 | 0,0 % | 0 | 0,0 % |
| Kortsiktig gjeld | -158 620 | 29,7 % | -4 526 | -163 146 | 32,0 % | -158 620 | 29,7 % |
| Sum egenkapital og gjeld | -533 451 | | 23 498 | -509 954 | | -533 451 | |
| Arbeidskapital | 70% | | | 68% | | 70% | |
| Likv.res(inkl. ubenyttet kk) | 394 366 | | | 250 168 | | | |

Likviditetsutvikling



Egenkapitalutvikling





Resultatregnskap - Feiermesternes Landsforening v/Jan Espeseth

År: 2015 - periode 01-12

| | Perioden | | Akkumulert | | | |
|------------------------------------|-------------------|---------------------|---------------------|-------------|---------------------|--------------|
| | Saldo i perioden | Fjoråret i perioden | Saldo t.o.m 12/2015 | % | Saldo t.o.m 12/2014 | % |
| Inntekter: | | | | | | |
| Salgsinntekter | 2 150 465 | 202 500 | 2 150 465 | 100% | 202 500 | 100% |
| Andre driftsinntekter | 0 | 0 | 0 | 0% | 0 | 0% |
| Sum inntekter | 2 150 465 | 202 500 | 2 150 465 | 100% | 202 500 | 100% |
| Kostnader | | | | | | |
| Varekostnad | -391 893 | -228 510 | -391 893 | 18% | -228 510 | 113% |
| Personalkostnader | -25 000 | -25 000 | -25 000 | 1% | -25 000 | 12% |
| Avskrivninger | 0 | 0 | 0 | 0% | 0 | 0% |
| Frakt og transportkostnad | 0 | 0 | 0 | 0% | 0 | 0% |
| Energi, brensel, vann etc. | 0 | 0 | 0 | 0% | 0 | 0% |
| Kostnad lokaler | -5 460 | 0 | -5 460 | 0% | 0 | 0% |
| Leie maskiner og utstyr | 0 | -569 | 0 | 0% | -569 | 0% |
| Verktøy, inventar og driftsmatell | -102 540 | -97 011 | -102 540 | 5% | -97 011 | 48% |
| Reparasjon og vedlikehold | 0 | 0 | 0 | 0% | 0 | 0% |
| Fremmed tjeneste | -55 078 | -328 | -55 078 | 3% | -328 | 0% |
| Kontorkostnader | -1 327 140 | -298 468 | -1 327 140 | 62% | -298 468 | 147% |
| Telefon, porto o.lign | -1 260 | -695 | -1 260 | 0% | -695 | 0% |
| Kostnad transportmidler | -11 257 | -2 306 | -11 257 | 1% | -2 306 | 1% |
| Kostn.godt., reiser etc.. | -221 682 | -144 404 | -221 682 | 10% | -144 404 | 71% |
| Provisjonskostnader | 0 | 0 | 0 | 0% | 0 | 0% |
| Salgs- reklame og repr. kostn. | -31 190 | -25 244 | -31 190 | 1% | -25 244 | 12% |
| Kontingenter og gaver | -10 350 | -3 435 | -10 350 | 0% | -3 435 | 2% |
| Forsikringer og garantikostn | 0 | 0 | 0 | 0% | 0 | 0% |
| Lisens og patentkostnad | 0 | 0 | 0 | 0% | 0 | 0% |
| Annen kostnad | -3 651 | -6 766 | -3 651 | 0% | -6 766 | 3% |
| Tap og lign. | 0 | 0 | 0 | 0% | 0 | 0% |
| Sum Driftskostnader | -2 186 501 | -832 734 | -2 186 501 | 102% | -832 734 | 411% |
| Driftsresultat | -36 036 | -630 234 | -36 036 | -2% | -630 234 | -311% |
| Finansposter | | | | | | |
| Finansinntekter | 8 012 | 16 844 | 8 012 | 0% | 16 844 | 8% |
| Finanskostnader | 0 | 0 | 0 | 0% | 0 | 0% |
| Finansresultat | 8 012 | 16 844 | 8 012 | 0% | 16 844 | 8% |
| Ordinært resultat før skatt | -28 024 | -613 390 | -28 024 | -1% | -613 390 | -303% |
| Skattekostnader | | | | | | |
| Skattekostnader | 0 | 0 | 0 | 0% | 0 | 0% |
| <i>Sum skattekostnader</i> | <i>0</i> | <i>0</i> | <i>0</i> | <i>0%</i> | <i>0</i> | <i>0%</i> |
| Ordinært resultat | -28 024 | -613 390 | -28 024 | -1% | -613 390 | -303% |
| Ekstraordinære poster | | | | | | |
| Ekstraordinær inntekt | 0 | 0 | 0 | 0% | 0 | 0% |
| Ekstraordinær kostnad | 0 | 0 | 0 | 0% | 0 | 0% |
| <i>Sum ekstraord. poster</i> | <i>0</i> | <i>0</i> | <i>0</i> | <i>0%</i> | <i>0</i> | <i>0%</i> |
| Årsresultat | -28 024 | -613 390 | -28 024 | -1% | -613 390 | -303% |
| Overføringer | | | | | | |
| Overføringer | 0 | 613 390 | 0 | | 613 390 | |
| <i>Sum overføringer</i> | <i>0</i> | <i>613 390</i> | <i>0</i> | | <i>613 390</i> | |
| Resultat | -28 024 | 0 | -28 024 | | 0 | |
| Bruttofortjeneste | 1 758 572 | -26 010 | 1 758 572 | | -26 010 | |
| Dekningsgrad | 82% | -13% | 82% | | -13% | |
| Resultatgrad | -1% | -303% | -1% | | -303% | |



Resultatregnskap - Feiermesternes Landsforening v/Jan Espeseth

År: 2015 - periode 01-12

Produsert : 24. februar 2016, 15:22

| | Perioden | | | | Akkumulert | | | |
|--|------------------------|-------------|---------------------------|-------------|---------------------------|-------------|---------------------------|-------------|
| | Saldo i perioden | % | Fjoråret i perioden | % | Saldo t.o.m 12/2015 | % | Saldo t.o.m 12/2014 | % |
| Inntekter | | | | | | | | |
| Salgsinntekter | | | | | | | | |
| 3000 Salg kontigent | 272 125 | 13% | 96 500 | 48% | 272 125 | 13% | 96 500 | 48% |
| 3001 Salg salgsartikler | 19 306 | 1% | 100 | 0% | 19 306 | 1% | 100 | 0% |
| 3002 Salg Annonseinntekt avis | 225 700 | 10% | 81 400 | 40% | 225 700 | 10% | 81 400 | 40% |
| 3003 Salg Annonseinntekt nett | 21 000 | 1% | 24 500 | 12% | 21 000 | 1% | 24 500 | 12% |
| 3004 Salg Lisens | 13 860 | 1% | 0 | 0% | 13 860 | 1% | 0 | 0% |
| 3006 Salg Royalty FLF merke | 8 900 | 0% | 0 | 0% | 8 900 | 0% | 0 | 0% |
| 3007 Salg MB | 1 573 792 | 73% | 0 | 0% | 1 573 792 | 73% | 0 | 0% |
| 3010 Salg lodd | 11 162 | 1% | 0 | 0% | 11 162 | 1% | 0 | 0% |
| 3250 Opptjent, ikke utfakturert inntek | 4 620 | 0% | 0 | 0% | 4 620 | 0% | 0 | 0% |
| Sum salgsinntekter | 2 150 465 | 100% | 202 500 | 100% | 2 150 465 | 100% | 202 500 | 100% |
| Andre driftsinntekter | | | | | | | | |
| Sum andre driftsinntekter | 0 | 0% | 0 | 0% | 0 | 0% | 0 | 0% |
| Sum inntekter | 2 150 465 | 100% | 202 500 | 100% | 2 150 465 | 100% | 202 500 | 100% |
| Kostnader: | | | | | | | | |
| Varekostnader | | | | | | | | |
| 4400 Varekjøp knapper, merker og p | -71 716 | 3% | -39 769 | 20% | -71 716 | 3% | -39 769 | 20% |
| 4401 Varekjøp krus | -22 944 | 1% | -6 833 | 3% | -22 944 | 1% | -6 833 | 3% |
| 4402 Varekjøp FLF merker | -1 744 | 0% | 0 | 0% | -1 744 | 0% | 0 | 0% |
| 4403 Varekjøp gensere | -8 750 | 0% | 0 | 0% | -8 750 | 0% | 0 | 0% |
| 4500 Trykking avis/utsending | -286 740 | 13% | -181 907 | 90% | -286 740 | 13% | -181 907 | 90% |
| Sum varekostnader | -391 893 | 18% | -228 510 | 113% | -391 893 | 18% | -228 510 | 113% |
| Personalkostnader | | | | | | | | |
| 5330 Styrehonorar | -25 000 | 1% | -25 000 | 12% | -25 000 | 1% | -25 000 | 12% |
| Sum personalkostnader | -25 000 | 1% | -25 000 | 12% | -25 000 | 1% | -25 000 | 12% |
| Avskrivninger | | | | | | | | |
| Sum avskrivninger | 0 | 0% | 0 | 0% | 0 | 0% | 0 | 0% |
| Frakt og transportkostnad | | | | | | | | |
| Sum frakt og transportkostnad | 0 | 0% | 0 | 0% | 0 | 0% | 0 | 0% |
| Energi, brensel, vann etc. | | | | | | | | |
| Sum energi, brensel, vann etc. | 0 | 0% | 0 | 0% | 0 | 0% | 0 | 0% |
| Kostnad lokaler | | | | | | | | |
| 6300 Leie lokaler | -5 460 | 0% | 0 | 0% | -5 460 | 0% | 0 | 0% |
| Sum kostnad lokaler | -5 460 | 0% | 0 | 0% | -5 460 | 0% | 0 | 0% |
| Leie maskiner og utstyr | | | | | | | | |
| 6420 Leie/leasing datasystemer | 0 | 0% | -569 | 0% | 0 | 0% | -569 | 0% |
| Sum leie maskiner og utstyr | 0 | 0% | -569 | 0% | 0 | 0% | -569 | 0% |
| Verktøy, inventar og driftsmatriell | | | | | | | | |
| 6540 Kostnadsført inventar | 0 | 0% | -6 194 | 3% | 0 | 0% | -6 194 | 3% |
| 6551 Kjøp hardware/data og it utstyr | -31 612 | 1% | 0 | 0% | -31 612 | 1% | 0 | 0% |
| 6552 Programvareanskaffelser | -22 137 | 1% | -83 824 | 41% | -22 137 | 1% | -83 824 | 41% |
| 6553 Programvare årlig vedlikehold | -48 791 | 2% | -6 994 | 3% | -48 791 | 2% | -6 994 | 3% |
| Sum verktøy, inventar og driftsmatriell | -102 540 | 5% | -97 011 | 48% | -102 540 | 5% | -97 011 | 48% |
| Reparasjon og vedlikehold | | | | | | | | |
| Sum reparasjon og vedlikehold | 0 | 0% | 0 | 0% | 0 | 0% | 0 | 0% |
| Fremmed tjeneste | | | | | | | | |



Resultatregnskap - Feiermesternes Landsforening v/Jan Espeseth

År: 2015 - periode 01-12

Produsert : 24. februar 2016, 15:22

| Sum ekstraord. poster | Perioden | | | | Akkumulert | | | |
|-----------------------|-----------|-----|----------|-------|------------|-----|----------|-------|
| | 0 | 0% | 0 | 0% | 0 | 0% | 0 | 0% |
| Årsresultat | -28 024 | -1% | -613 390 | -303% | -28 024 | -1% | -613 390 | -303% |
| Bruttofortjeneste | 1 758 572 | | -26 010 | | 1 758 572 | | -26 010 | |
| Dekningsgrad | 82% | | -13% | | 82% | | -13% | |
| Resultatgrad | -1% | | -303% | | -1% | | -303% | |



Resultatregnskap - Feiermesternes Landsforening v/Jan Espeseth

År: 2015 - periode 01-12

| | Totalt for respektive år og regnskapsperiode i NOK | | | | | | | | | | | | Total hittil i år |
|-------------------------------------|--|----------------|----------------|----------------|-----------------|-------------------|----------------|----------------|-----------------|----------------|-----------------|----------------|----------------------|
| | Jan | Feb | Mar | Apr | Mai | Jun | Jul | Aug | Sep | Okt | Nov | Des | |
| Inntekter: | | | | | | | | | | | | | |
| Salgsinntekter | 144 925 | 0 | 83 600 | 953 715 | 731 150 | 138 712 | -11 600 | 0 | 15 716 | 54 992 | 13 860 | 25 395 | 2 150 465 |
| Andre driftsinntekter | 0 | 0 | 0 | 0 | 0 | 0 | 0 | 0 | 0 | 0 | 0 | 0 | 0 |
| Sum inntekter | 144 925 | 0 | 83 600 | 953 715 | 731 150 | 138 712 | -11 600 | 0 | 15 716 | 54 992 | 13 860 | 25 395 | 2 150 465 |
| Kostnader | | | | | | | | | | | | | |
| Varekostnad | -64 405 | -51 951 | 0 | 0 | -60 612 | 0 | 0 | -8 750 | -57 380 | 0 | -135 708 | -13 088 | -391 893 |
| Personalkostnader | 0 | 0 | 0 | 0 | 0 | -25 000 | 0 | 0 | 0 | 0 | 0 | 0 | -25 000 |
| Avskrivninger | 0 | 0 | 0 | 0 | 0 | 0 | 0 | 0 | 0 | 0 | 0 | 0 | 0 |
| Frakt og transportkostnad | 0 | 0 | 0 | 0 | 0 | 0 | 0 | 0 | 0 | 0 | 0 | 0 | 0 |
| Energi, brensel, vann etc. | 0 | 0 | 0 | 0 | 0 | 0 | 0 | 0 | 0 | 0 | 0 | 0 | 0 |
| Kostnad lokaler | 0 | 0 | 0 | 0 | 0 | 0 | -910 | -910 | -910 | -910 | -910 | -910 | -5 460 |
| Leie maskiner og utstyr | 0 | 0 | 0 | 0 | 0 | 0 | 0 | 0 | 0 | 0 | 0 | 0 | 0 |
| Verktøy, inventar og driftsmatriell | -23 716 | -3 574 | -6 250 | -10 245 | -969 | 0 | -17 667 | 0 | -31 612 | -7 870 | -638 | 0 | -102 540 |
| Reparasjon og vedlikehold | 0 | 0 | 0 | 0 | 0 | 0 | 0 | 0 | 0 | 0 | 0 | 0 | 0 |
| Fremmed tjeneste | 0 | 0 | 0 | 0 | 0 | 0 | -25 102 | -14 014 | -9 487 | -6 475 | 0 | 0 | -55 078 |
| Kontorkostnader | -41 203 | -17 250 | -13 792 | 0 | -161 664 | -996 221 | -24 956 | -18 455 | -5 973 | 0 | -35 626 | -12 000 | -1 327 140 |
| Telefon, porto o.lign | 0 | 0 | 0 | -876 | -170 | 0 | 0 | 0 | -214 | 0 | 0 | 0 | -1 260 |
| Kostnad transportmidler | -1 103 | -845 | -127 | -1 938 | -50 | -2 241 | -401 | 0 | -1 284 | -344 | -2 269 | -656 | -11 257 |
| Kostn.godt., reiser etc.. | -30 715 | -15 356 | -29 927 | -20 863 | -4 784 | -19 351 | -5 566 | -1 787 | -20 569 | -14 954 | -38 153 | -19 656 | -221 682 |
| Provisjonskostnader | 0 | 0 | 0 | 0 | 0 | 0 | 0 | 0 | 0 | 0 | 0 | 0 | 0 |
| Salgs- reklame og repr. kostn. | 0 | 0 | -17 350 | 0 | 0 | 0 | -12 500 | 0 | 0 | 0 | 0 | -1 340 | -31 190 |
| Kontingenter og gaver | 0 | 0 | -9 011 | -1 060 | 0 | 0 | 0 | 0 | 0 | 0 | -279 | 0 | -10 350 |
| Forsikringer og garantikostn | 0 | 0 | 0 | 0 | 0 | 0 | 0 | 0 | 0 | 0 | 0 | 0 | 0 |
| Lisens og patentkostnad | 0 | 0 | 0 | 0 | 0 | 0 | 0 | 0 | 0 | 0 | 0 | 0 | 0 |
| Annen kostnad | -434 | -258 | -332 | -173 | -641 | -80 | -154 | -81 | -62 | -1 125 | -128 | -184 | -3 651 |
| Tap og lign. | 0 | 0 | 0 | 0 | 0 | 0 | 0 | 0 | 0 | 0 | 0 | 0 | 0 |
| Sum Driftskostnader | -161 577 | -89 233 | -76 789 | -35 153 | -228 889 | -1 042 893 | -87 256 | -43 997 | -127 491 | -31 678 | -213 710 | -47 834 | -2 186 501 |
| Driftsresultat | -16 652 | -89 233 | 6 811 | 918 562 | 502 261 | -904 181 | -98 856 | -43 997 | -111 775 | 23 314 | -199 850 | -22 439 | -36 036 |
| Finansposter | | | | | | | | | | | | | |
| Finansinntekter | 0 | 0 | 0 | 0 | 0 | 0 | 0 | 0 | 0 | 0 | 0 | 8 012 | 8 012 |
| Finanskostnader | 0 | 0 | 0 | 0 | 0 | 0 | 0 | 0 | 0 | 0 | 0 | 0 | 0 |
| Finansresultat | 0 | 0 | 0 | 0 | 0 | 0 | 0 | 0 | 0 | 0 | 0 | 8 012 | 8 012 |
| Ordinært resultat før skatt | -16 652 | -89 233 | 6 811 | 918 562 | 502 261 | -904 181 | -98 856 | -43 997 | -111 775 | 23 314 | -199 850 | -14 427 | -28 024 |
| Skattekostnader | | | | | | | | | | | | | |
| Skattekostnader | 0 | 0 | 0 | 0 | 0 | 0 | 0 | 0 | 0 | 0 | 0 | 0 | 0 |
| <i>Sum skattekostnader</i> | 0 | 0 | 0 | 0 | 0 | 0 | 0 | 0 | 0 | 0 | 0 | 0 | 0 |
| Ordinært resultat | -16 652 | -89 233 | 6 811 | 918 562 | 502 261 | -904 181 | -98 856 | -43 997 | -111 775 | 23 314 | -199 850 | -14 427 | -28 024 |
| Ekstraordinære poster | | | | | | | | | | | | | |
| Ekstraordinær inntekt | 0 | 0 | 0 | 0 | 0 | 0 | 0 | 0 | 0 | 0 | 0 | 0 | 0 |
| Ekstraordinær kostnad | 0 | 0 | 0 | 0 | 0 | 0 | 0 | 0 | 0 | 0 | 0 | 0 | 0 |
| <i>Sum ekstraord. poster</i> | 0 | 0 | 0 | 0 | 0 | 0 | 0 | 0 | 0 | 0 | 0 | 0 | 0 |
| Arsresultat | -16 652 | -89 233 | 6 811 | 918 562 | 502 261 | -904 181 | -98 856 | -43 997 | -111 775 | 23 314 | -199 850 | -14 427 | -28 024 |
| Overføringer | | | | | | | | | | | | | |
| Overføringer | 0 | 0 | 0 | 0 | 0 | 0 | 0 | 0 | 0 | 0 | 0 | 0 | 0 |
| <i>Sum overføringer</i> | 0 | 0 | 0 | 0 | 0 | 0 | 0 | 0 | 0 | 0 | 0 | 0 | 0 |
| Resultat | -16 652 | -89 233 | 6 811 | 918 562 | 502 261 | -904 181 | -98 856 | -43 997 | -111 775 | 23 314 | -199 850 | -14 427 | -28 024 |
| Bruttofortjeneste | 80 520 | -51 951 | 83 600 | 953 715 | 670 539 | 138 712 | -11 600 | -8 750 | -41 664 | 54 992 | -121 848 | 12 307 | 1 758 572 |
| Dekningsgrad | 56% | 0% | 100% | 100% | 92% | 100% | 100% | 0% | -265% | 100% | -879% | 48% | 82% |
| Resultatgrad | -11% | 0% | 8% | 96% | 69% | -652% | 852% | 0% | -711% | 42% | -1442% | -57% | -1% |



Resultatregnskap per måned spesifisert - Feiermesternes Landsforening v/Jan Espeseth

År: 2015 - periode 01-12

Produsert : 24. februar 2016, 15:22

| | Totalt for respektive år og regnskapsperiode | | | | | | | | | | | | Total hittil i år |
|-------------------------------------|--|----------|---------------|----------------|----------------|----------------|----------------|----------|---------------|---------------|---------------|---------------|----------------------|
| | Jan | Feb | Mar | Apr | Mai | Jun | Jul | Aug | Sep | Okt | Nov | Des | |
| Inntekter: | | | | | | | | | | | | | |
| Salgsinntekter | | | | | | | | | | | | | |
| 3000 Salg kontigent | 65 975 | 0 | 36 800 | 204 975 | -9 300 | 0 | -11 600 | 0 | 100 | 0 | 0 | -14 825 | 272 125 |
| 3001 Salg salgsartikler | 0 | 0 | 0 | 0 | 0 | 0 | 0 | 0 | 14 116 | 5 190 | 0 | 0 | 19 306 |
| 3002 Salg Annonseinntekt avis | 73 700 | 0 | 37 800 | 0 | 0 | 38 300 | 0 | 0 | 0 | 40 300 | 0 | 35 600 | 225 700 |
| 3003 Salg Annonseinntekt nett | 1 500 | 0 | 9 000 | 1 500 | 1 500 | 3 000 | 0 | 0 | 1 500 | 3 000 | 0 | 0 | 21 000 |
| 3004 Salg Lisens | 0 | 0 | 0 | 0 | 0 | 0 | 0 | 0 | 0 | 0 | 13 860 | 0 | 13 860 |
| 3006 Salg Royalty FLF merke | 3 750 | 0 | 0 | 0 | 5 150 | 0 | 0 | 0 | 0 | 0 | 0 | 0 | 8 900 |
| 3007 Salg MB | 0 | 0 | 0 | 747 240 | 733 800 | 97 412 | 0 | 0 | 0 | -4 660 | 0 | 0 | 1 573 792 |
| 3010 Salg lodd | 0 | 0 | 0 | 0 | 0 | 0 | 0 | 0 | 0 | 11 162 | 0 | 0 | 11 162 |
| 3250 Opptjent, ikke utfakturert inn | 0 | 0 | 0 | 0 | 0 | 0 | 0 | 0 | 0 | 0 | 0 | 4 620 | 4 620 |
| Sum salgsinntekter | 144 925 | 0 | 83 600 | 953 715 | 731 150 | 138 712 | -11 600 | 0 | 15 716 | 54 992 | 13 860 | 25 395 | 2 150 465 |
| Andre driftsinntekter | | | | | | | | | | | | | |
| Sum andre driftsinntekter | 0 | 0 | 0 | 0 | 0 | 0 | 0 | 0 | 0 | 0 | 0 | 0 | 0 |
| Sum driftsinntekter | 144 925 | 0 | 83 600 | 953 715 | 731 150 | 138 712 | -11 600 | 0 | 15 716 | 54 992 | 13 860 | 25 395 | 2 150 465 |
| Kostnader | | | | | | | | | | | | | |
| Varekostnad | | | | | | | | | | | | | |
| 4400 Varekjøp knapper, merker og | 0 | 0 | 0 | 0 | 0 | 0 | 0 | 0 | 0 | 0 | -135 708 | 63 992 | -71 716 |
| 4401 Varekjøp krus | 0 | 0 | 0 | 0 | 0 | 0 | 0 | 0 | 0 | 0 | 0 | -22 944 | -22 944 |
| 4402 Varekjøp FLF merker | 0 | 0 | 0 | 0 | -1 744 | 0 | 0 | 0 | 0 | 0 | 0 | 0 | -1 744 |
| 4403 Varekjøp gensere | 0 | 0 | 0 | 0 | 0 | 0 | 0 | -8 750 | 0 | 0 | 0 | 0 | -8 750 |
| 4500 Trykking avis/utsending | -64 405 | -51 951 | 0 | 0 | -58 868 | 0 | 0 | 0 | -57 380 | 0 | 0 | -54 136 | -286 740 |
| Sum varekostnader | -64 405 | -51 951 | 0 | 0 | -60 612 | 0 | 0 | -8 750 | -57 380 | 0 | -135 708 | -13 088 | -391 893 |
| Personalkostnader | | | | | | | | | | | | | |
| 5330 Styrehonorar | 0 | 0 | 0 | 0 | 0 | -25 000 | 0 | 0 | 0 | 0 | 0 | 0 | -25 000 |
| Sum personalkostnader | 0 | 0 | 0 | 0 | 0 | -25 000 | 0 | 0 | 0 | 0 | 0 | 0 | -25 000 |
| Avskrivninger | | | | | | | | | | | | | |
| Sum avskrivninger | 0 | 0 | 0 | 0 | 0 | 0 | 0 | 0 | 0 | 0 | 0 | 0 | 0 |
| Frakt og transportkostnad | | | | | | | | | | | | | |
| Sum frakt og transportkostnad | 0 | 0 | 0 | 0 | 0 | 0 | 0 | 0 | 0 | 0 | 0 | 0 | 0 |
| Energi, brensel, vann etc. | | | | | | | | | | | | | |
| Sum energi, brensel, vann etc. | 0 | 0 | 0 | 0 | 0 | 0 | 0 | 0 | 0 | 0 | 0 | 0 | 0 |
| Kostnad lokaler | | | | | | | | | | | | | |
| 6300 Leie lokaler | 0 | 0 | 0 | 0 | 0 | 0 | -910 | -910 | -910 | -910 | -910 | -910 | -5 460 |
| Sum kostnad lokaler | 0 | 0 | 0 | 0 | 0 | 0 | -910 | -910 | -910 | -910 | -910 | -910 | -5 460 |
| Leie maskiner og utstyr | | | | | | | | | | | | | |



Resultatregnskap per måned spesifisert - Feiermesternes Landsforening v/Jan Espeseth

År: 2015 - periode 01-12

Produsert : 24. februar 2016, 15:22

| | Totalt for respektive år og regnskapsperiode | | | | | | | | | | | | Total hittil i år |
|--|--|---------|---------|---------|----------|----------|---------|---------|---------|---------|---------|---------|----------------------|
| | Jan | Feb | Mar | Apr | Mai | Jun | Jul | Aug | Sep | Okt | Nov | Des | |
| Sum leie maskiner og utstyr | 0 | 0 | 0 | 0 | 0 | 0 | 0 | 0 | 0 | 0 | 0 | 0 | 0 |
| Verktøy, inventar og driftsmatriell | | | | | | | | | | | | | |
| 6551 Kjøp hardware/data og it utst | 0 | 0 | 0 | 0 | 0 | 0 | 0 | 0 | -31 612 | 0 | 0 | 0 | -31 612 |
| 6552 Programvareanskaffelser | -10 694 | -3 574 | 0 | -7 870 | 0 | 0 | 0 | 0 | 0 | 0 | 0 | 0 | -22 137 |
| 6553 Programvare årlig vedlikehold | -13 022 | 0 | -6 250 | -2 375 | -969 | 0 | -17 667 | 0 | 0 | -7 870 | -638 | 0 | -48 791 |
| Sum verktøy, inventar og driftsmatriell | -23 716 | -3 574 | -6 250 | -10 245 | -969 | 0 | -17 667 | 0 | -31 612 | -7 870 | -638 | 0 | -102 540 |
| Reparasjon og vedlikehold | | | | | | | | | | | | | |
| Sum reparasjon og vedlikehold | 0 | 0 | 0 | 0 | 0 | 0 | 0 | 0 | 0 | 0 | 0 | 0 | 0 |
| Fremmed tjeneste | | | | | | | | | | | | | |
| 6710 Regnskapshonorar | 0 | 0 | 0 | 0 | 0 | 0 | -25 102 | -14 014 | -9 487 | -6 475 | 0 | 0 | -55 078 |
| Sum fremmed tjeneste | 0 | 0 | 0 | 0 | 0 | 0 | -25 102 | -14 014 | -9 487 | -6 475 | 0 | 0 | -55 078 |
| Kontorkostnader | | | | | | | | | | | | | |
| 6800 Kontorrekvisita | 0 | -4 500 | 0 | 0 | 0 | -2 999 | 0 | 0 | 0 | 0 | 0 | 0 | -7 499 |
| 6840 Aviser, tidsskrifter, bøker | 0 | 0 | 0 | 0 | -2 875 | 0 | 0 | 0 | 0 | 0 | 0 | 0 | -2 875 |
| 6860 Møter, kurs, oppdatering | -41 203 | -12 750 | -13 792 | 0 | 0 | -7 100 | -17 000 | -18 455 | -5 973 | 0 | -35 626 | 0 | -151 899 |
| 6861 MB Konferanse | 0 | 0 | 0 | 0 | -158 789 | -986 122 | -7 956 | 0 | 0 | 0 | 0 | -12 000 | -1 164 867 |
| Sum kontorkostnader | -41 203 | -17 250 | -13 792 | 0 | -161 664 | -996 221 | -24 956 | -18 455 | -5 973 | 0 | -35 626 | -12 000 | -1 327 140 |
| Telefon, porto o.lign | | | | | | | | | | | | | |
| 6940 Porto | 0 | 0 | 0 | -876 | -170 | 0 | 0 | 0 | -214 | 0 | 0 | 0 | -1 260 |
| Sum telefon, porto o.lign | 0 | 0 | 0 | -876 | -170 | 0 | 0 | 0 | -214 | 0 | 0 | 0 | -1 260 |
| Kostnad transportmidler | | | | | | | | | | | | | |
| 7050 Bom - ferge - parkering | -1 103 | -845 | -127 | -1 938 | -50 | -2 241 | -401 | 0 | -1 284 | -344 | -2 269 | -656 | -11 257 |
| Sum kostnad transportmidler | -1 103 | -845 | -127 | -1 938 | -50 | -2 241 | -401 | 0 | -1 284 | -344 | -2 269 | -656 | -11 257 |
| Kostn.godt., reiser etc.. | | | | | | | | | | | | | |
| 7100 Bilgodtgjørelse, oppgaveplikt | -1 522 | -3 893 | -2 813 | -4 452 | -437 | -7 441 | -2 392 | 0 | -7 487 | -3 120 | -7 296 | -1 654 | -42 507 |
| 7140 Reisekostnad, ikke oppg.plikt | -29 194 | -11 463 | -27 114 | -16 411 | -4 347 | -11 910 | -3 174 | -1 787 | -13 082 | -11 834 | -30 857 | -18 002 | -179 175 |
| Sum kostn.godt., reiser etc.. | -30 715 | -15 356 | -29 927 | -20 863 | -4 784 | -19 351 | -5 566 | -1 787 | -20 569 | -14 954 | -38 153 | -19 656 | -221 682 |
| Provisjonskostnader | | | | | | | | | | | | | |
| Sum provisjonskostnader | 0 | 0 | 0 | 0 | 0 | 0 | 0 | 0 | 0 | 0 | 0 | 0 | 0 |
| Salgs- reklame og repr. kostn. | | | | | | | | | | | | | |
| 7320 Reklamekostnader | 0 | 0 | -17 350 | 0 | 0 | 0 | -12 500 | 0 | 0 | 0 | 0 | -1 340 | -31 190 |
| sum Salgs- reklame og repr. kostn. | 0 | 0 | -17 350 | 0 | 0 | 0 | -12 500 | 0 | 0 | 0 | 0 | -1 340 | -31 190 |
| Kontingenter og gaver | | | | | | | | | | | | | |
| 7400 Kontingent, fradragsberettiget | 0 | 0 | -9 011 | 0 | 0 | 0 | 0 | 0 | 0 | 0 | 0 | 0 | -9 011 |
| 7430 Gaver, ikke fradragsberettiget | 0 | 0 | 0 | -1 060 | 0 | 0 | 0 | 0 | 0 | 0 | -279 | 0 | -1 339 |
| Sum kontingenter og gaver | 0 | 0 | -9 011 | -1 060 | 0 | 0 | 0 | 0 | 0 | 0 | -279 | 0 | -10 350 |



Resultatregnskap per måned spesifisert - Feiermesternes Landsforening v/Jan Espeseth

År: 2015 - periode 01-12

Produsert : 24. februar 2016, 15:22

| | Totalt for respektive år og regnskapsperiode | | | | | | | | | | | | Total hittil i år |
|-------------------------------------|--|----------------|----------------|----------------|-----------------|-------------------|----------------|----------------|-----------------|----------------|-----------------|----------------|----------------------|
| | Jan | Feb | Mar | Apr | Mai | Jun | Jul | Aug | Sep | Okt | Nov | Des | |
| Forsikringer og garantikostn | | | | | | | | | | | | | |
| Sum forsikringer og garantikostn | 0 | 0 | 0 | 0 | 0 | 0 | 0 | 0 | 0 | 0 | 0 | 0 | 0 |
| Lisens og patentkostnad | | | | | | | | | | | | | |
| Sum lisens og patentkostnad | 0 | 0 | 0 | 0 | 0 | 0 | 0 | 0 | 0 | 0 | 0 | 0 | 0 |
| Annen kostnad | | | | | | | | | | | | | |
| 7770 Bank og kortgebyrer | -142 | -150 | -124 | -98 | -151 | -80 | -154 | -81 | -62 | -228 | -128 | -184 | -1 580 |
| 7790 Annen kostnad m/fradrag | -292 | -108 | -208 | -75 | -490 | 0 | 0 | 0 | 0 | -897 | 0 | 0 | -2 071 |
| Sum annen kostnad | -434 | -258 | -332 | -173 | -641 | -80 | -154 | -81 | -62 | -1 125 | -128 | -184 | -3 651 |
| Tap og lign. | | | | | | | | | | | | | |
| Sum tap og lign. | 0 | 0 | 0 | 0 | 0 | 0 | 0 | 0 | 0 | 0 | 0 | 0 | 0 |
| Sum Driftskostnader | -161 577 | -89 233 | -76 789 | -35 153 | -228 889 | -1 042 893 | -87 256 | -43 997 | -127 491 | -31 678 | -213 710 | -47 834 | -2 186 501 |
| Driftsresultat | -16 652 | -89 233 | 6 811 | 918 562 | 502 261 | -904 181 | -98 856 | -43 997 | -111 775 | 23 314 | -199 850 | -22 439 | -36 036 |
| Finansposter | | | | | | | | | | | | | |
| 8051 Renteinntekt bank | 0 | 0 | 0 | 0 | 0 | 0 | 0 | 0 | 0 | 0 | 0 | 8 012 | 8 012 |
| Sum finansposter | 0 | 0 | 0 | 0 | 0 | 0 | 0 | 0 | 0 | 0 | 0 | 8 012 | 8 012 |
| Ordinært resultat før skatt | -16 652 | -89 233 | 6 811 | 918 562 | 502 261 | -904 181 | -98 856 | -43 997 | -111 775 | 23 314 | -199 850 | -14 427 | -28 024 |
| Skattekostnader | | | | | | | | | | | | | |
| Sum skattekostnader | 0 | 0 | 0 | 0 | 0 | 0 | 0 | 0 | 0 | 0 | 0 | 0 | 0 |
| Ordinært resultat | -16 652 | -89 233 | 6 811 | 918 562 | 502 261 | -904 181 | -98 856 | -43 997 | -111 775 | 23 314 | -199 850 | -14 427 | -28 024 |
| Ekstraordinære poster | | | | | | | | | | | | | |
| Sum ekstraord. poster | 0 | 0 | 0 | 0 | 0 | 0 | 0 | 0 | 0 | 0 | 0 | 0 | 0 |
| Årsresultat | -16 652 | -89 233 | 6 811 | 918 562 | 502 261 | -904 181 | -98 856 | -43 997 | -111 775 | 23 314 | -199 850 | -14 427 | -28 024 |
| Bruttofortjeneste | 80 520 | -51 951 | 83 600 | 953 715 | 670 539 | 138 712 | -11 600 | -8 750 | -41 664 | 54 992 | -121 848 | 12 307 | 1 758 572 |
| Dekningsgrad | 56% | 0% | 100% | 100% | 92% | 100% | 100% | 0% | -265% | 100% | -879% | 48% | 82% |
| Resultatgrad | -11% | 0% | 8% | 96% | 69% | -652% | 852% | 0% | -711% | 42% | -1442% | -57% | -1% |

Balanse - Feiermesternes Landsforening v/Jan Espeseth



År: 2014

Periode Januar-Desember

Produsert : 24. februar 2016, 15:22

| | IB 2015 | Perioden 01-12 / 2015 | Akkumulert t.o.m 12 / 2015 | UB t.o.m 12 / 2015 | Fjoråret t.o.m 12 / 2014 |
|---|-----------------|--------------------------|-------------------------------|-----------------------|-----------------------------|
| Eiendeler | | | | | |
| Anleggsmidler | | | | | |
| Immatrielle eiendeler | 0 | 0 | 0 | 0 | 0 |
| Bygninger og annen fast eiendom | 0 | 0 | 0 | 0 | 0 |
| Transportmidler, inventar og maskiner | 0 | 0 | 0 | 0 | 0 |
| Finansielle anleggsmidler | 0 | 0 | 0 | 0 | 0 |
| Sum anleggsmidler | 0 | 0 | 0 | 0 | 0 |
| Omløpsmidler | | | | | |
| Varer og forskudd til leverandører | 98 000 | 37 248 | 37 248 | 135 248 | 98 000 |
| Kortsiktige fordringer | 41 086 | 58 630 | 58 630 | 99 716 | 41 086 |
| Forskuddsbetalte kostn og påløpt inntekt | 0 | 24 822 | 24 822 | 24 822 | 0 |
| Kortsiktige finansinvesteringer | 0 | 0 | 0 | 0 | 0 |
| Bankinnskudd, kontanter og lignende | 394 366 | -144 198 | -144 198 | 250 168 | 394 366 |
| Sum omløpsmidler | 533 451 | -23 498 | -23 498 | 509 954 | 533 451 |
| Sum eiendeler | 533 451 | -23 498 | -23 498 | 509 954 | 533 451 |
| Egenkapital og gjeld: | | | | | |
| Egenkapital | | | | | |
| Egenkapital | -374 831 | 0 | 0 | -374 831 | -374 831 |
| Resultat | 0 | 28 024 | 28 024 | 28 024 | 0 |
| Sum egenkapital | -374 831 | 28 024 | 28 024 | -346 808 | -374 831 |
| Gjeld | | | | | |
| Avsetning for forpliktelser | 0 | 0 | 0 | 0 | 0 |
| Annen langsiktig gjeld | 0 | 0 | 0 | 0 | 0 |
| Kortsiktig gjeld til kredittinstitusjoner | 0 | 0 | 0 | 0 | 0 |
| Leverandørgjeld | -58 620 | -4 526 | -4 526 | -63 146 | -58 620 |
| Betalbar skatt | 0 | 0 | 0 | 0 | 0 |
| Skattetrekk og andre trekk | 0 | 0 | 0 | 0 | 0 |
| Offentlige avgifter | 0 | 0 | 0 | 0 | 0 |
| Utbytte | 0 | 0 | 0 | 0 | 0 |
| Annen kortsiktig gjeld | -100 000 | 0 | 0 | -100 000 | -100 000 |
| Sum gjeld | -158 620 | -4 526 | -4 526 | -163 146 | -158 620 |
| Sum egenkapital og gjeld | -533 451 | 23 498 | 23 498 | -509 954 | -533 451 |



Balanse - Feiermesternes Landsforening v/Jan Espeseth

År: 2015

Produsert : 24. februar 2016, 15:22

Periode 01-12

| | IB 2015 | Perioden 01-12 / 2015 | Akkumulert t.o.m 12 / 2015 | UB t.o.m 12 / 2015 | Fjoråret t.o.m 12 / 2014 |
|--|----------------|--------------------------|-------------------------------|-----------------------|-----------------------------|
| Eiendeler | | | | | |
| Anleggsmidler | | | | | |
| Sum immatrielle eiendeler | 0 | 0 | 0 | 0 | 0 |
| Sum bygninger og annen fast eiendom | 0 | 0 | 0 | 0 | 0 |
| Sum transportmidler, inventar og maskiner | 0 | 0 | 0 | 0 | 0 |
| Sum finansielle anleggsmidler | 0 | 0 | 0 | 0 | 0 |
| Sum anleggsmidler | 0 | 0 | 0 | 0 | 0 |
| Omløpsmidler | | | | | |
| 1460 Varelager Knapper,Merker og Pins | 68 000 | 60 192 | 60 192 | 128 192 | 68 000 |
| 1461 Varelager Krus | 30 000 | -22 944 | -22 944 | 7 056 | 30 000 |
| Sum varer og forskudd til leverandører | 98 000 | 37 248 | 37 248 | 135 248 | 98 000 |
| 1500 Kundefordringer | 2 200 | 58 630 | 58 630 | 60 830 | 2 200 |
| 1575 Mellomregning Tor Reidar Wigen | 38 886 | 0 | 0 | 38 886 | 38 886 |
| Sum kortsiktige fordringer | 41 086 | 58 630 | 58 630 | 99 716 | 41 086 |
| 1530 Opptjente ikke fakt. inntekter | 0 | 4 620 | 4 620 | 4 620 | 0 |
| 1700 Forskuddsbetalt leie | 0 | 5 460 | 5 460 | 5 460 | 0 |
| 1720 Forskuddsbetalte kostnader | 0 | 14 742 | 14 742 | 14 742 | 0 |
| Sum forskuddsbetalte kostn og påløpt inntekt | 0 | 24 822 | 24 822 | 24 822 | 0 |
| Sum kortsiktige finansinvesteringer | 0 | 0 | 0 | 0 | 0 |
| 1920 Konto 9005.08.34718 Brukskonto | 26 237 | 41 752 | 41 752 | 67 989 | 26 237 |
| 1922 Konto 9005.69.01042 Langtid | 368 129 | -185 950 | -185 950 | 182 179 | 368 129 |
| Sum bankinnskudd, kontanter og lignende | 394 366 | -144 198 | -144 198 | 250 168 | 394 366 |
| Sum omløpsmidler | 533 451 | -23 498 | -23 498 | 509 954 | 533 451 |
| Sum eiendeler | 533 451 | -23 498 | -23 498 | 509 954 | 533 451 |



Balanse - Feiermesternes Landsforening v/Jan Espeseth

År: 2015

Periode 01-12

Produsert : 24. februar 2016, 15:22

| | IB 2015 | Perioden 01-12 / 2015 | Akkumulert t.o.m 12 / 2015 | UB t.o.m 12 / 2015 | Fjoråret t.o.m 12 / 2014 |
|---|-----------------|--------------------------|-------------------------------|-----------------------|-----------------------------|
| Egenkapital og gjeld: | | | | | |
| Egenkapital | | | | | |
| 2050 Annen egenkapital | -374 831 | 0 | 0 | -374 831 | -374 831 |
| Resultat | 0 | 28 024 | 28 024 | 28 024 | 0 |
| Sum egenkapital | -374 831 | 28 024 | 28 024 | -346 808 | -374 831 |
| Gjeld | | | | | |
| Sum langsiktig gjeld | 0 | 0 | 0 | 0 | 0 |
| Sum kortsiktig gjeld til kredittinstitusjoner | 0 | 0 | 0 | 0 | 0 |
| 2400 Leverandørgjeld | -58 620 | -4 526 | -4 526 | -63 146 | -58 620 |
| Sum leverandørgjeld | -58 620 | -4 526 | -4 526 | -63 146 | -58 620 |
| Sum betalbar skatt | 0 | 0 | 0 | 0 | 0 |
| Sum skattetrekk og andre trekk | 0 | 0 | 0 | 0 | 0 |
| Sum skyldig offentlige avgifter | 0 | 0 | 0 | 0 | 0 |
| Sum utbytte | 0 | 0 | 0 | 0 | 0 |
| 2990 Gjeld til Fagbokprosjekt | -100 000 | 0 | 0 | -100 000 | -100 000 |
| Sum annen kortsiktig gjeld | -100 000 | 0 | 0 | -100 000 | -100 000 |
| Sum gjeld | -158 620 | -4 526 | -4 526 | -163 146 | -158 620 |
| Sum egenkapital og gjeld | -533 451 | 23 498 | 23 498 | -509 954 | -533 451 |