

Periodisk regnskapsrapport

Feiermesternes Landsforening v/Jan Espeseth

Regnskapsår: 2016

Regnskapsperiode : Januar t.o.m Desember

Innhold:

Resultatrapport

Balanserapport

Nøkkeltall

Grafiske fremstillinger

For kommentarer til poster i regnskapet vises det til oversendelsesmail og/eller eget vedlagt dokument.



Feiermesternes Landsforening v/Jan Espeseth



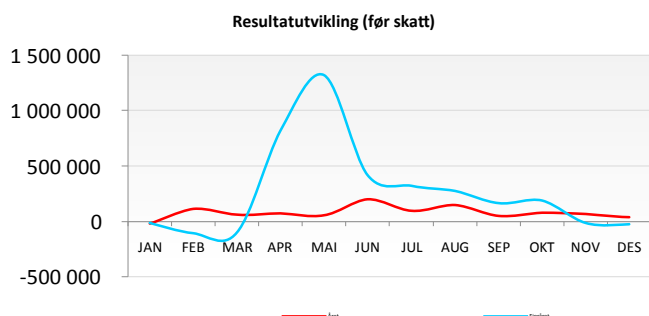
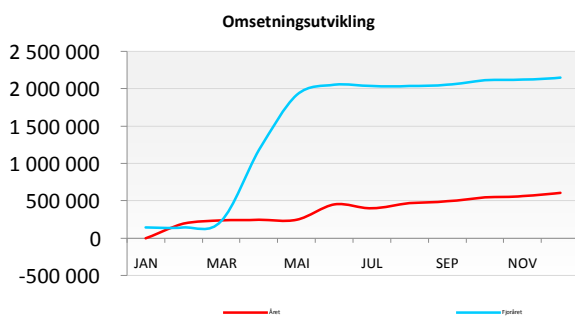
Regnskapsår: 2016

Regnskapsperiode : Januar t.o.m Desember

Resultatregnskap

	Denne periode	%	Denne periode i fjor	%	Hittil i år	%	Hittil i fjor	%
Salgsinntekter	609 175	100,0 %	2 150 465	100,0 %	609 175	100,0 %	2 150 465	100,0 %
Andre driftsinntekter	0	0,0 %	0	0,0 %	0	0,0 %	0	0,0 %
Sum driftsinntekter	609 175	100,0 %	2 150 465	100,0 %	609 175	100,0 %	2 150 465	100,0 %
Varekostnad	-231 981	38,1 %	-391 893	18,2 %	-231 981	38,1 %	-391 893	18,2 %
Bruttofortjeneste	377 194		1 758 572		377 194		1 758 572	
Personalkostnader	-25 000	4,1 %	-25 000	1,2 %	-25 000	4,1 %	-25 000	1,2 %
Øvrige driftskostnader	-320 399	52,6 %	-1 769 607	82,3 %	-320 399	52,6 %	-1 769 607	82,3 %
Driftsresultat	31 796	5,2 %	-36 036	-1,7 %	31 796	5,2 %	-36 036	-1,7 %
Netto Finansposter	3 030	-0,5 %	8 012	-0,4 %	3 030	-0,5 %	8 012	-0,4 %
Resultat før skatt	34 826	5,7 %	-28 024	-1,3 %	34 826	5,7 %	-28 024	-1,3 %
Skattekostnad	0	0,0 %	0	0,0 %	0	0,0 %	0	0,0 %
Resultat	34 826	5,7 %	-28 024	-1,3 %	34 826	5,7 %	-28 024	-1,3 %

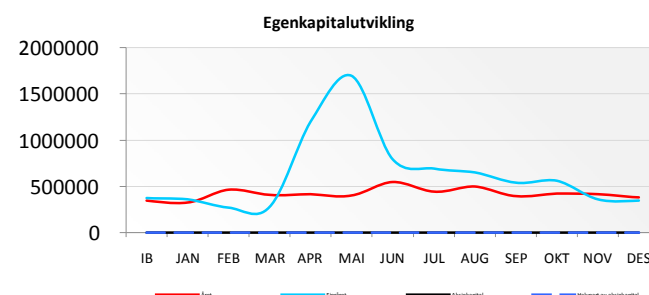
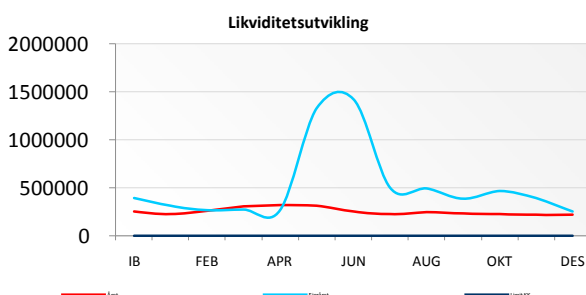
Dekningsgrad	62%	82%	62%	82%
Resultatgrad	6%	-1%	6%	-1%



Balanse

	IB 2016	%	Akkumulert t.o.m 12 / 2016	UB t.o.m 12 / 2016	%	Fjoråret t.o.m 12 / 2015	%
Anleggsmidler	0	0,0 %	0	0	0,0 %	0	0,0 %
Omløpsmidler	509 954	100,0 %	16 633	526 587	100,0 %	509 954	100,0 %
Sum eiendeler	509 954		16 633	526 587		509 954	
Egenkapital	-346 808	68,0 %	-34 826	-381 634	72,5 %	-346 808	68,0 %
Langsiktig gjeld		0,0 %		0	0,0 %	0	0,0 %
Kortsiktig gjeld	-163 146	32,0 %	18 192	-144 954	27,5 %	-163 146	32,0 %
Sum egenkapital og gjeld	-509 954		-16 633	-526 587		-509 954	

Arbeidskapital	68%	72%	68%
Likv.res(inkl. ubenyttet kk)	250 168	220 548	





Resultatregnskap - Feiermesternes Landsforening v/Jan Espeseth

År: 2016 - periode 01-12

	Perioden		Akkumulert			
	Saldo i perioden	Fjoråret i perioden	Saldo t.o.m 12/2016	%	Saldo t.o.m 12/2015	%
Inntekter:						
Salgsinntekter	609 175	2 150 465	609 175	100%	2 150 465	100%
Andre driftsinntekter	0	0	0	0%	0	0%
Sum inntekter	609 175	2 150 465	609 175	100%	2 150 465	100%
Kostnader						
Varekostnad	-231 981	-391 893	-231 981	38%	-391 893	18%
Personalkostnader	-25 000	-25 000	-25 000	4%	-25 000	1%
Avskrivninger	0	0	0	0%	0	0%
Frakt og transportkostnad	0	0	0	0%	0	0%
Energi, brensel, vann etc.	0	0	0	0%	0	0%
Kostnad lokaler	-10 920	-5 460	-10 920	2%	-5 460	0%
Leie maskiner og utstyr	-4 178	0	-4 178	1%	0	0%
Verktøy, inventar og driftsmatriell	-44 177	-102 540	-44 177	7%	-102 540	5%
Reparasjon og vedlikehold	0	0	0	0%	0	0%
Fremmed tjeneste	-49 765	-55 078	-49 765	8%	-55 078	3%
Kontorkostnader	-71 974	-1 327 140	-71 974	12%	-1 327 140	62%
Telefon, porto o.lign	-1 154	-1 260	-1 154	0%	-1 260	0%
Kostnad transportmidler	-6 166	-11 257	-6 166	1%	-11 257	1%
Kostn.godt., reiser etc..	-96 464	-221 682	-96 464	16%	-221 682	10%
Provisjonskostnader	0	0	0	0%	0	0%
Salgs- reklame og repr. kostn.	-23 505	-31 190	-23 505	4%	-31 190	1%
Kontingenter og gaver	-9 636	-10 350	-9 636	2%	-10 350	0%
Forsikringer og garantikostn	0	0	0	0%	0	0%
Lisens og patentkostnad	0	0	0	0%	0	0%
Annen kostnad	-2 459	-3 651	-2 459	0%	-3 651	0%
Tap og lign.	0	0	0	0%	0	0%
Sum Driftskostnader	-577 379	-2 186 501	-577 379	95%	-2 186 501	102%
Driftsresultat	31 796	-36 036	31 796	5%	-36 036	-2%
Finansposter						
Finansinntekter	3 030	8 012	3 030	0%	8 012	0%
Finanskostnader	0	0	0	0%	0	0%
Finansresultat	3 030	8 012	3 030	0%	8 012	0%
Ordinært resultat før skatt	34 826	-28 024	34 826	6%	-28 024	-1%
Skattekostnader						
Skattekostnader	0	0	0	0%	0	0%
<i>Sum skattekostnader</i>	<i>0</i>	<i>0</i>	<i>0</i>	<i>0%</i>	<i>0</i>	<i>0%</i>
Ordinært resultat	34 826	-28 024	34 826	6%	-28 024	-1%
Ekstraordinære poster						
Ekstraordinær inntekt	0	0	0	0%	0	0%
Ekstraordinær kostnad	0	0	0	0%	0	0%
<i>Sum ekstraord. poster</i>	<i>0</i>	<i>0</i>	<i>0</i>	<i>0%</i>	<i>0</i>	<i>0%</i>
Årsresultat	34 826	-28 024	34 826	6%	-28 024	-1%
Overføringer						
Overføringer	0	28 024	0		28 024	
<i>Sum overføringer</i>	<i>0</i>	<i>28 024</i>	<i>0</i>		<i>28 024</i>	
Resultat	34 826	0	34 826		0	
Bruttofortjeneste	377 194	1 758 572	377 194		1 758 572	
Dekningsgrad	62%	82%	62%		82%	
Resultatgrad	6%	-1%	6%		-1%	



Resultatregnskap - Feiermesternes Landsforening v/Jan Espeseth

År: 2016 - periode 01-12

	Totalt for respektive år og regnskapsperiode i NOK												Total hittil i år
	Jan	Feb	Mar	Apr	Mai	Jun	Jul	Aug	Sep	Okt	Nov	Des	
Inntekter:													
Salgsinntekter	-4 620	200 045	42 500	7 950	3 620	205 000	-51 780	67 625	28 055	49 815	11 945	49 020	609 175
Andre driftsinntekter	0	0	0	0	0	0	0	0	0	0	0	0	0
Sum inntekter	-4 620	200 045	42 500	7 950	3 620	205 000	-51 780	67 625	28 055	49 815	11 945	49 020	609 175
Kostnader													
Varekostnad	0	0	-54 545	0	0	-52 390	0	-6 666	-53 128	-593	0	-64 660	-231 981
Personalkostnader	0	0	-25 000	0	0	0	0	0	0	0	0	0	-25 000
Avskrivninger	0	0	0	0	0	0	0	0	0	0	0	0	0
Frakt og transportkostnad	0	0	0	0	0	0	0	0	0	0	0	0	0
Energi, brensel, vann etc.	0	0	0	0	0	0	0	0	0	0	0	0	0
Kostnad lokaler	-910	-910	-910	-910	-910	-910	-910	-910	-910	-910	-910	-910	-10 920
Leie maskiner og utstyr	0	0	0	0	0	0	0	0	0	0	0	-4 178	-4 178
Verktøy, inventar og driftsmatriell	-7 950	-7 870	0	-7 870	0	0	-11 620	0	0	-7 870	-638	-360	-44 177
Reparasjon og vedlikehold	0	0	0	0	0	0	0	0	0	0	0	0	0
Fremmed tjeneste	0	-10 759	0	-2 476	-3 620	0	0	0	-10 624	-8 288	-9 086	-4 912	-49 765
Kontorkostnader	-1 125	-9 750	0	-3 306	0	0	-34 386	0	-20 408	0	-2 999	0	-71 974
Telefon, porto o.lign	0	0	-65	0	-179	0	0	-179	-232	0	-499	0	-1 154
Kostnad transportmidler	-164	0	-478	-490	-1 741	-422	0	-234	-1 980	-548	-110	0	-6 166
Kostn.godt., reiser etc..	-4 591	-30 332	-14 957	20 165	-11 757	-3 871	-3 806	-5 735	-27 705	-5 198	-5 183	-3 496	-96 464
Provisjonskostnader	0	0	0	0	0	0	0	0	0	0	0	0	0
Salgs- reklame og repr. kostn.	-1 340	-4 310	-1 340	-1 340	-1 340	-1 340	-1 340	-1 340	-1 340	-1 340	-2 758	-4 375	-23 505
Kontingenter og gaver	0	0	0	0	0	0	0	0	-9 636	0	0	0	-9 636
Forsikringer og garantikostn	0	0	0	0	0	0	0	0	0	0	0	0	0
Lisens og patentkostnad	0	0	0	0	0	0	0	0	0	0	0	0	0
Annen kostnad	-88	-1 085	-66	-496	-73	-91	-78	-66	-136	-114	-76	-92	-2 459
Tap og lign.	0	0	0	0	0	0	0	0	0	0	0	0	0
Sum Driftskostnader	-16 167	-65 015	-97 361	3 276	-19 620	-59 024	-52 140	-15 130	-126 098	-24 861	-22 258	-82 982	-577 379
Driftsresultat	-20 787	135 030	-54 861	11 226	-16 000	145 976	-103 920	52 495	-98 043	24 955	-10 313	-33 962	31 796
Finansposter													
Finansinntekter	0	0	0	0	0	0	0	0	0	0	0	3 030	3 030
Finanskostnader	0	0	0	0	0	0	0	0	0	0	0	0	0
Finansresultat	0	0	0	0	0	0	0	0	0	0	0	3 030	3 030
Ordinært resultat før skatt	-20 787	135 030	-54 861	11 226	-16 000	145 976	-103 920	52 495	-98 043	24 955	-10 313	-30 932	34 826
Skattekostnader													
Skattekostnader	0	0	0	0	0	0	0	0	0	0	0	0	0
<i>Sum skattekostnader</i>	<i>0</i>	<i>0</i>	<i>0</i>	<i>0</i>	<i>0</i>	<i>0</i>	<i>0</i>	<i>0</i>	<i>0</i>	<i>0</i>	<i>0</i>	<i>0</i>	<i>0</i>
Ordinært resultat	-20 787	135 030	-54 861	11 226	-16 000	145 976	-103 920	52 495	-98 043	24 955	-10 313	-30 932	34 826
Ekstraordinære poster													
Ekstraordinær inntekt	0	0	0	0	0	0	0	0	0	0	0	0	0
Ekstraordinær kostnad	0	0	0	0	0	0	0	0	0	0	0	0	0
<i>Sum ekstraord. poster</i>	<i>0</i>	<i>0</i>	<i>0</i>	<i>0</i>	<i>0</i>	<i>0</i>	<i>0</i>	<i>0</i>	<i>0</i>	<i>0</i>	<i>0</i>	<i>0</i>	<i>0</i>
Arsresultat	-20 787	135 030	-54 861	11 226	-16 000	145 976	-103 920	52 495	-98 043	24 955	-10 313	-30 932	34 826
Overføringer													
Overføringer	0	0	0	0	0	0	0	0	0	0	0	0	0
<i>Sum overføringer</i>	<i>0</i>	<i>0</i>	<i>0</i>	<i>0</i>	<i>0</i>	<i>0</i>	<i>0</i>	<i>0</i>	<i>0</i>	<i>0</i>	<i>0</i>	<i>0</i>	<i>0</i>
Resultat	-20 787	135 030	-54 861	11 226	-16 000	145 976	-103 920	52 495	-98 043	24 955	-10 313	-30 932	34 826
Bruttofortjeneste	-4 620	200 045	-12 045	7 950	3 620	152 610	-51 780	60 959	-25 073	49 223	11 945	-15 640	377 194
Dekningsgrad	100%	100%	-28%	100%	100%	74%	100%	90%	-89%	99%	100%	-32%	62%
Resultatgrad	450%	67%	-129%	141%	-442%	71%	201%	78%	-349%	50%	-86%	-63%	6%

Balanse - Feiermesternes Landsforening v/Jan Espeseth



År: 2015

Periode Januar-Desember

Produsert : 19. januar 2017, 12:55

	IB 2016	Perioden 01-12 / 2016	Akkumulert t.o.m 12 / 2016	UB t.o.m 12 / 2016	Fjoråret t.o.m 12 / 2015
Eiendeler					
Anleggsmidler					
Immatrielle eiendeler	0	0	0	0	0
Bygninger og annen fast eiendom	0	0	0	0	0
Transportmidler, inventar og maskiner	0	0	0	0	0
Finansielle anleggsmidler	0	0	0	0	0
Sum anleggsmidler	0	0	0	0	0
Omløpsmidler					
Varer og forskudd til leverandører	135 248	-16 352	-16 352	118 896	135 248
Kortsiktige fordringer	99 716	62 718	62 718	162 434	99 716
Forskuddsbetalte kostn og påløpt inntekt	24 822	-112	-112	24 710	24 822
Kortsiktige finansinvesteringer	0	0	0	0	0
Bankinnskudd, kontanter og lignende	250 168	-29 620	-29 620	220 548	250 168
Sum omløpsmidler	509 954	16 633	16 633	526 587	509 954
Sum eiendeler	509 954	16 633	16 633	526 587	509 954
Egenkapital og gjeld:					
Egenkapital					
Egenkapital	-346 808	0	0	-346 808	-346 808
Resultat	0	-34 826	-34 826	-34 826	0
Sum egenkapital	-346 808	-34 826	-34 826	-381 634	-346 808
Gjeld					
Avsetning for forpliktelser	0	0	0	0	0
Annen langsiktig gjeld	0	0	0	0	0
Kortsiktig gjeld til kredittinstitusjoner	0	0	0	0	0
Leverandørgjeld	-63 146	-6 557	-6 557	-69 703	-63 146
Betalbar skatt	0	0	0	0	0
Skattetrekk og andre trekk	0	0	0	0	0
Offentlige avgifter	0	0	0	0	0
Utbytte	0	0	0	0	0
Annen kortsiktig gjeld	-100 000	24 749	24 749	-75 251	-100 000
Sum gjeld	-163 146	18 192	18 192	-144 954	-163 146
Sum egenkapital og gjeld	-509 954	-16 633	-16 633	-526 587	-509 954