

Periodisk regnskapsrapport

Feiermesternes Landsforening

Regnskapsår: 2019

Regnskapsperiode : Januar t.o.m Desember

Innhold:

Resultatrapport

Balanserapport

Nøkkeltall

Grafiske fremstillinger

For kommentarer til poster i regnskapet vises det til oversendelsesmail og/eller eget vedlagt dokument.

Feiermesternes Landsforening

Regnskapsår: 2019

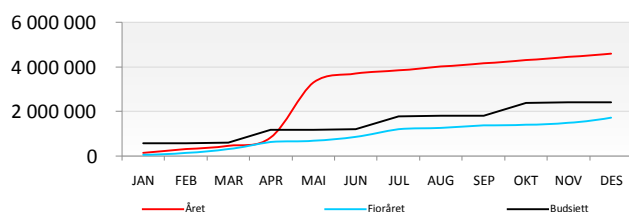
Regnskapsperiode : Januar t.o.m Desember

Resultatregnskap

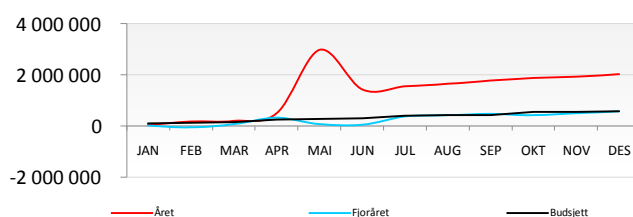
	Denne periode	%	Hittil i år	%	Budsj hittil i år	%	Hittil i fjor	%	Budsjett året	%
Salgsinntekter	2 806 865	100,0 %	2 806 865	100,0 %	2 182 100	100,0 %	999 755	100,0 %	2 182 100	100,0 %
Andre driftsinntekter	0	0,0 %	0	0,0 %	0	0,0 %	0	0,0 %	0	0,0 %
Sum inntekter	2 806 865	100,0 %	2 806 865	100,0 %	2 182 100	100,0 %	999 755	100,0 %	2 182 100	100,0 %
Varekostnad	-179 985	6,4 %	-179 985	6,4 %	-233 000	10,7 %	-258 420	25,8 %	-233 000	10,7 %
Bruttofortjeneste	2 626 880		2 626 880		1 949 100		741 335		1 949 100	
Personalkostnader	-26 487	0,9 %	-26 487	0,9 %	-25 000	1,1 %	-76 875	7,7 %	-25 000	1,1 %
Øvrige driftskostnader	-2 381 537	84,8 %	-2 381 537	84,8 %	-1 585 620	72,7 %	-807 165	80,7 %	-1 585 620	72,7 %
Driftsresultat	218 856	7,8 %	218 856	7,8 %	338 480	15,5 %	-142 705	-14,3 %	338 480	15,5 %
Finansresultat	9 017	-0,3 %	9 017	-0,3 %	3 000	-0,1 %	6 693	-0,7 %	3 000	-0,1 %
Ordinært resultat før skatt	227 872	8,1 %	227 872	8,1 %	341 480	15,6 %	-136 013	-13,6 %	341 480	15,6 %
Skattekostnader	0	0,0 %	0	0,0 %	0	0,0 %	0	0,0 %	0	0,0 %
Ordinært resultat	227 872	8,1 %	227 872	8,1 %	341 480	15,6 %	-136 013	-13,6 %	341 480	15,6 %

Dekningsgrad	94%	94%	89%	74%	89%
Resultatgrad	8%	8%	16%	-14%	16%

Omsetningsutvikling



Resultatutvikling (før skatt)

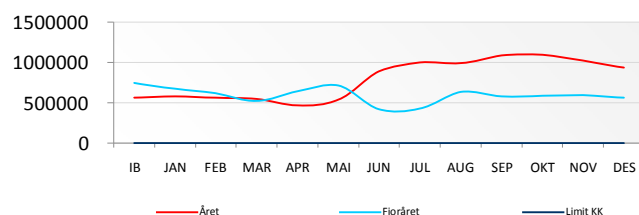


Balanse

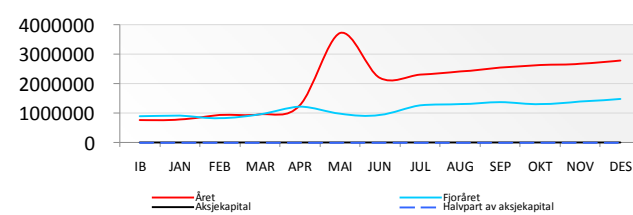
	IB		Perioden	Akkumulert	UB		Fjoråret	
	2019	%	01-12 / 2019	t.o.m 12 / 2019	t.o.m 12 / 2019	%	t.o.m 12 / 2018	%
Anleggsmidler	0	0,0 %	0	0	0	0,0 %	0	0,0 %
Omløpsmidler	800 559	100,0 %	228 071	228 071	1 028 630	100,0 %	800 559	100,0 %
Sum eiendeler	800 559		228 071	228 071	1 028 630		800 559	
Egenkapital	-752 265	94,0 %	-227 872	-227 872	-980 137	95,3 %	-752 265	94,0 %
Langsiktig gjeld		0,0 %			0	0,0 %	0	0,0 %
Kortsiktig gjeld	-48 294	6,0 %	-199	-199	-48 493	4,7 %	-48 294	6,0 %
Sum egenkapital og gjeld	-800 559		-228 071	-228 071	-1 028 630		-800 559	

Arbeidskapital	752 265	980 137	752 265
Arbeidskapital (%)	94%	95%	94%
Likv.res(inkl. ubenyttet kk)	566 314	933 390	

Likviditetsutvikling



Egenkapitalutvikling



Resultatregnskap - Feiermesternes Landsforening

År: 2019 - periode 01-12

	Perioden			Akkumulert				Bud. for året
	Saldo i perioden	Fjoråret i perioden	Bud. i perioden	Saldo t.o.m 12/2019	%	Saldo t.o.m 12/2018	%	
Inntekter:								
Salgsinntekter	2 806 865	999 755	2 182 100	2 806 865	100%	999 755	100%	2 182 100
Andre driftsinntekter	0	0	0	0	0%	0	0%	0
Sum inntekter	2 806 865	999 755	2 182 100	2 806 865	100%	999 755	100%	2 182 100
Kostnader								
Varekostnad	-179 985	-258 420	-233 000	-179 985	6%	-258 420	26%	-233 000
Personalkostnader	-26 487	-76 875	-25 000	-26 487	1%	-76 875	8%	-25 000
Avskrivninger	0	0	0	0	0%	0	0%	0
Frakt og transportkostnad	0	0	0	0	0%	0	0%	0
Energi, brensel, vann etc.	0	0	0	0	0%	0	0%	0
Kostnad lokaler	-10 920	-10 920	-10 920	-10 920	0%	-10 920	1%	-10 920
Leie maskiner og utstyr	-14 062	-14 250	0	-14 062	1%	-14 250	1%	0
Verktøy, inventar og driftsmatriell	-80 926	-82 815	-79 500	-80 926	3%	-82 815	8%	-79 500
Reparasjon og vedlikehold	0	0	0	0	0%	0	0%	0
Fremmed tjeneste	-40 863	-65 168	-50 000	-40 863	1%	-65 168	7%	-50 000
Kontorkostnader	-1 997 837	-308 135	-1 236 500	-1 997 837	71%	-308 135	31%	-1 236 500
Telefon, porto o.lign	0	-688	-1 200	0	0%	-688	0%	-1 200
Kostnad transportmidler	-4 398	-5 375	-6 500	-4 398	0%	-5 375	1%	-6 500
Kostn.godt., reiser etc..	-155 412	-215 328	-180 000	-155 412	6%	-215 328	22%	-180 000
Provisjonskostnader	0	0	0	0	0%	0	0%	0
Salgs- reklame og repr. kostn.	-55 428	-21 175	-10 000	-55 428	2%	-21 175	2%	-10 000
Kontingenter og gaver	-14 516	-17 148	-10 000	-14 516	1%	-17 148	2%	-10 000
Forsikringer og garantikostn	0	0	0	0	0%	0	0%	0
Lisens og patentkostnad	-4 500	-22 500	0	-4 500	0%	-22 500	2%	0
Annen kostnad	-2 676	-4 777	-1 000	-2 676	0%	-4 777	0%	-1 000
Tap og lign.	0	-38 886	0	0	0%	-38 886	4%	0
Sum Driftskostnader	-2 588 009	-1 142 460	-1 843 620	-2 588 009	92%	-1 142 460	114%	-1 843 620
Driftsresultat	218 856	-142 705	338 480	218 856	8%	-142 705	-14%	338 480
Finansposter								
Finansinntekter	9 380	6 744	3 000	9 380	0%	6 744	1%	3 000
Finanskostnader	-363	-52	0	-363	0%	-52	0%	0
Finansresultat	9 017	6 693	3 000	9 017	0%	6 693	1%	3 000
Ordinært resultat før skatt	227 872	-136 013	341 480	227 872	8%	-136 013	-14%	341 480
Skattekostnader								
Skattekostnader	0	0	0	0	0%	0	0%	0
<i>Sum skattekostnader</i>	<i>0</i>	<i>0</i>	<i>0</i>	<i>0</i>	<i>0%</i>	<i>0</i>	<i>0%</i>	<i>0</i>
Ordinært resultat	227 872	-136 013	341 480	227 872	8%	-136 013	-14%	341 480
Ekstraordinære poster								
Ekstraordinær inntekt	0	0	0	0	0%	0	0%	0
Ekstraordinær kostnad	0	0	0	0	0%	0	0%	0
<i>Sum ekstraord. poster</i>	<i>0</i>	<i>0</i>	<i>0</i>	<i>0</i>	<i>0%</i>	<i>0</i>	<i>0%</i>	<i>0</i>
Årsresultat	227 872	-136 013	341 480	227 872	8%	-136 013	-14%	341 480
Overføringer								
Overføringer	-227 872	136 013	0	-227 872		136 013		0
<i>Sum overføringer</i>	<i>-227 872</i>	<i>136 013</i>	<i>0</i>	<i>-227 872</i>		<i>136 013</i>		<i>0</i>
Resultat	0	0	341 480	0		0		341 480
Bruttofortjeneste	2 626 880	741 335	1 949 100	2 626 880		741 335		1 949 100
Dekningsgrad	94%	74%	89%	94%		74%		89%
Resultatgrad	8%	-14%	16%	8%		-14%		16%

Resultatregnskap - Feiermesternes Landsforening

År: 2019 - periode 01-12



	Totalt for respektive år og regnskapsperiode i NOK												Total hittil i år
	Jan	Feb	Mar	Apr	Mai	Jun	Jul	Aug	Sep	Okt	Nov	Des	
Inntekter:													
Salgsinntekter	3 000	0	0	236 500	2 320 010	234 375	0	18 480	-5 500	0	0	0	2 806 865
Andre driftsinntekter	0	0	0	0	0	0	0	0	0	0	0	0	0
Sum inntekter	3 000	0	0	236 500	2 320 010	234 375	0	18 480	-5 500	0	0	0	2 806 865
Kostnader													
Varekostnad	0	0	-37 956	-29 000	0	-36 605	0	0	0	-37 813	0	-38 611	-179 985
Personalkostnader	-24 000	0	0	0	0	0	0	-1 938	-549	0	0	0	-26 487
Avskrivninger	0	0	0	0	0	0	0	0	0	0	0	0	0
Frakt og transportkostnad	0	0	0	0	0	0	0	0	0	0	0	0	0
Energi, brensel, vann etc.	0	0	0	0	0	0	0	0	0	0	0	0	0
Kostnad lokaler	-910	-910	-910	-910	-910	-910	-910	-910	-910	-910	-910	-910	-10 920
Leie maskiner og utstyr	-1 238	-1 237	-1 238	-1 238	-1 238	-1 238	-1 238	-1 238	-1 238	-1 463	-1 463	0	-14 062
Verktøy, inventar og driftsmatriell	-12 606	-10 176	-2 256	-10 176	-6 204	-8 504	-10 176	-3 244	-2 256	-2 256	-10 176	-2 894	-80 926
Reparasjon og vedlikehold	0	0	0	0	0	0	0	0	0	0	0	0	0
Fremmed tjeneste	-4 960	-1 388	-1 560	-2 516	-1 647	-3 563	-2 251	-5 697	-6 279	-3 969	-2 569	-4 469	-40 863
Kontorkostnader	-41 943	-1 450	-1 002	-28 474	0	-1 832 788	0	-35 283	-6 600	0	-50 297	0	-1 997 837
Telefon, porto o.lign	0	0	0	0	0	0	0	0	0	0	0	0	0
Kostnad transportmidler	-1 003	-360	-937	-586	0	-765	-358	-260	0	0	0	-130	-4 398
Kostn.godt., reiser etc..	-14 202	-1 330	-57 296	-10 932	-2 051	-8 662	-11 429	-17 412	-2 052	0	-24 743	-5 303	-155 412
Provisjonskostnader	0	0	0	0	0	0	0	0	0	0	0	0	0
Salgs- reklame og repr. kostn.	0	0	-13 909	0	0	-15 520	0	0	0	-17 000	-9 000	0	-55 428
Kontingenter og gaver	-10 017	0	0	0	0	-4 499	0	0	0	0	0	0	-14 516
Forsikringer og garantikostn	0	0	0	0	0	0	0	0	0	0	0	0	0
Lisens og patentkostnad	-2 250	0	0	0	0	0	0	-2 250	0	0	0	0	-4 500
Annen kostnad	-145	-183	-137	-664	-142	-377	-185	-132	-337	-126	-125	-123	-2 676
Tap og lign.	0	0	0	0	0	0	0	0	0	0	0	0	0
Sum Driftskostnader	-113 272	-17 034	-117 199	-84 495	-12 191	-1 913 428	-26 547	-68 363	-20 220	-63 536	-99 282	-52 440	-2 588 009
Driftsresultat	-110 272	-17 034	-117 199	152 005	2 307 819	-1 679 053	-26 547	-49 883	-25 720	-63 536	-99 282	-52 440	218 856
Finansposter													
Finansinntekter	0	0	0	943	0	0	0	0	140	0	0	8 297	9 380
Finanskostnader	0	-14	0	0	0	-349	0	0	0	0	0	0	-363
Finansresultat	0	-14	0	943	0	-349	0	0	140	0	0	8 297	9 017
Ordinært resultat før skatt	-110 272	-17 049	-117 199	152 948	2 307 819	-1 679 402	-26 547	-49 883	-25 580	-63 536	-99 282	-44 143	227 872
Skattekostnader													
Skattekostnader	0	0	0	0	0	0	0	0	0	0	0	0	0
<i>Sum skattekostnader</i>	<i>0</i>	<i>0</i>	<i>0</i>	<i>0</i>	<i>0</i>	<i>0</i>	<i>0</i>	<i>0</i>	<i>0</i>	<i>0</i>	<i>0</i>	<i>0</i>	<i>0</i>
Ordinært resultat	-110 272	-17 049	-117 199	152 948	2 307 819	-1 679 402	-26 547	-49 883	-25 580	-63 536	-99 282	-44 143	227 872
Ekstraordinære poster													
Ekstraordinær inntekt	0	0	0	0	0	0	0	0	0	0	0	0	0
Ekstraordinær kostnad	0	0	0	0	0	0	0	0	0	0	0	0	0
<i>Sum ekstraord. poster</i>	<i>0</i>	<i>0</i>	<i>0</i>	<i>0</i>	<i>0</i>	<i>0</i>	<i>0</i>	<i>0</i>	<i>0</i>	<i>0</i>	<i>0</i>	<i>0</i>	<i>0</i>
Arsresultat	-110 272	-17 049	-117 199	152 948	2 307 819	-1 679 402	-26 547	-49 883	-25 580	-63 536	-99 282	-44 143	227 872
Overføringer													
Overføringer	0	0	0	0	0	0	0	0	0	0	0	-227 872	-227 872
<i>Sum overføringer</i>	<i>0</i>	<i>0</i>	<i>0</i>	<i>0</i>	<i>0</i>	<i>0</i>	<i>0</i>	<i>0</i>	<i>0</i>	<i>0</i>	<i>0</i>	<i>-227 872</i>	<i>-227 872</i>
Resultat	-110 272	-17 049	-117 199	152 948	2 307 819	-1 679 402	-26 547	-49 883	-25 580	-63 536	-99 282	-272 016	0
Bruttofortjeneste	3 000	0	-37 956	207 500	2 320 010	197 770	0	18 480	-5 500	-37 813	0	-38 611	2 626 880
Dekningsgrad	100%	0%	0%	88%	100%	84%	0%	100%	100%	0%	0%	0%	94%
Resultatgrad	-3676%	0%	0%	65%	99%	-717%	0%	-270%	465%	0%	0%	0%	8%

Balanse - Feiermesternes Landsforening

År: 2018

Periode Januar-Desember

Produsert : 29. mai 2021, 20:24

	IB 2019	Perioden 01-12 / 2019	Akkumulert t.o.m 12 / 2019	UB t.o.m 12 / 2019	Fjoråret t.o.m 12 / 2018
Eiendeler					
Anleggsmidler					
Immatrielle eiendeler	0	0	0	0	0
Bygninger og annen fast eiendom	0	0	0	0	0
Transportmidler, inventar og maskiner	0	0	0	0	0
Finansielle anleggsmidler	0	0	0	0	0
Sum anleggsmidler	0	0	0	0	0
Omløpsmidler					
Varer og forskudd til leverandører	33 850	0	0	33 850	33 850
Kortsiktige fordringer	167 860	-139 005	-139 005	28 855	167 860
Forskuddsbetalte kostn og påløpt inntekt	32 535	0	0	32 535	32 535
Kortsiktige finansinvesteringer	0	0	0	0	0
Bankinnskudd, kontanter og lignende	566 314	367 076	367 076	933 390	566 314
Sum omløpsmidler	800 559	228 071	228 071	1 028 630	800 559
Sum eiendeler	800 559	228 071	228 071	1 028 630	800 559
Egenkapital og gjeld:					
Egenkapital					
Egenkapital	-752 265	-227 872	-227 872	-980 137	-752 265
Resultat	0	0	0	0	0
Sum egenkapital	-752 265	-227 872	-227 872	-980 137	-752 265
Gjeld					
Avsetning for forpliktelser	0	0	0	0	0
Annen langsiktig gjeld	0	0	0	0	0
Kortsiktig gjeld til kredittinstitusjoner	0	0	0	0	0
Leverandørgjeld	-48 294	-199	-199	-48 493	-48 294
Betalbar skatt	0	0	0	0	0
Skattetrekk og andre trekk	0	0	0	0	0
Offentlige avgifter	0	0	0	0	0
Utbytte	0	0	0	0	0
Annen kortsiktig gjeld	0	0	0	0	0
Sum gjeld	-48 294	-199	-199	-48 493	-48 294
Sum egenkapital og gjeld	-800 559	-228 071	-228 071	-1 028 630	-800 559