

Periodisk regnskapsrapport

Feiermesternes Landsforening

Regnskapsår: 2020

Regnskapsperiode : Januar t.o.m Desember

Innhold:

Resultatrapport

Balanserapport

Nøkkeltall

Grafiske fremstillinger

For kommentarer til poster i regnskapet vises det til oversendelsesmail og/eller eget vedlagt dokument.

Feiermesternes Landsforening

Regnskapsår: 2020

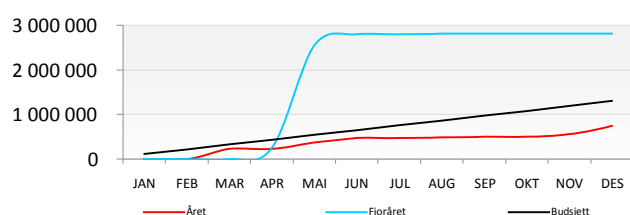
Regnskapsperiode : Januar t.o.m Desember

Resultatregnskap

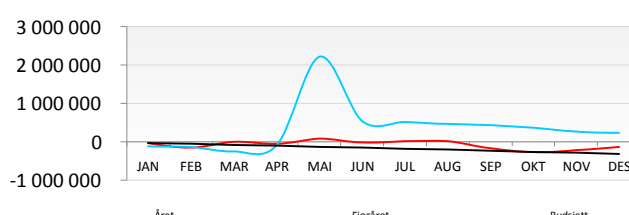
	Denne periode	%	Hittil i år	%	Budsj hittil i år	%	Hittil i fjor	%	Budsjett året	%
Salgsinntekter	746 775	100,0 %	746 775	100,0 %	1 299 100	100,0 %	2 806 865	100,0 %	1 299 100	100,0 %
Andre driftsinntekter	70	0,0 %	70	0,0 %	0	0,0 %	0	0,0 %	0	0,0 %
Sum inntekter	746 845	100,0 %	746 845	100,0 %	1 299 100	100,0 %	2 806 865	100,0 %	1 299 100	100,0 %
Varekostnad	-174 192	23,3 %	-174 192	23,3 %	-200 000	15,4 %	-179 985	6,4 %	-200 000	15,4 %
Bruttofortjeneste	572 653		572 653		1 099 100		2 626 880		1 099 100	
Personalkostnader	-28 000	3,7 %	-28 000	3,7 %	-25 000	1,9 %	-26 487	0,9 %	-25 000	1,9 %
Øvrige driftskostnader	-677 256	90,7 %	-677 256	90,7 %	-1 387 870	106,8 %	-2 381 537	84,8 %	-1 387 870	106,8 %
Driftsresultat	-132 603	-17,8 %	-132 603	-17,8 %	-313 770	-24,2 %	218 856	7,8 %	-313 770	-24,2 %
Finansresultat	-1 291	0,2 %	-1 291	0,2 %	3 000	-0,2 %	9 017	-0,3 %	3 000	-0,2 %
Ordinært resultat før skatt	-133 894	-17,9 %	-133 894	-17,9 %	-310 770	-23,9 %	227 872	8,1 %	-310 770	-23,9 %
Skattekostnader	0	0,0 %	0	0,0 %	0	0,0 %	0	0,0 %	0	0,0 %
Ordinært resultat	-133 894	-17,9 %	-133 894	-17,9 %	-310 770	-23,9 %	227 872	8,1 %	-310 770	-23,9 %

Dekningsgrad	77%	77%	85%	94%	85%
Resultatgrad	-18%	-18%	-24%	8%	-24%

Omsetningsutvikling



Resultatutvikling (før skatt)

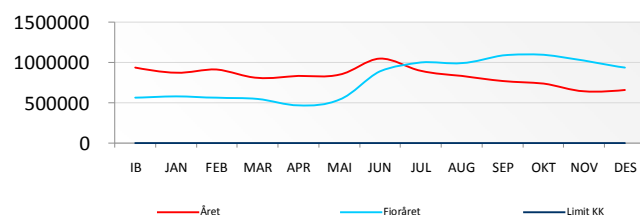


Balanse

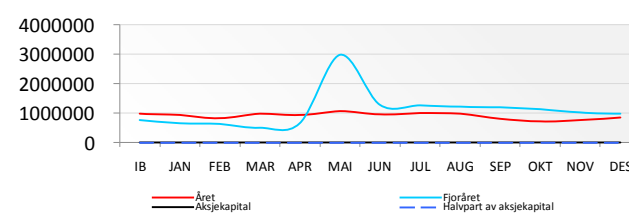
	IB		Perioden	Akkumulert	UB		Fjoråret	
	2020	%	01-12 / 2020	t.o.m 12 / 2020	t.o.m 12 / 2020	%	t.o.m 12 / 2019	%
Anleggsmidler	0	0,0 %	0	0	0	0,0 %	0	0,0 %
Omløpsmidler	1 028 630	100,0 %	-56 807	-56 807	971 823	100,0 %	1 028 630	100,0 %
Sum eiendeler	1 028 630		-56 807	-56 807	971 823		1 028 630	
Egenkapital	-980 137	95,3 %	133 894	133 894	-846 244	87,1 %	-980 137	95,3 %
Langsiktig gjeld		0,0 %			0	0,0 %	0	0,0 %
Kortsiktig gjeld	-48 493	4,7 %	-77 087	-77 087	-125 579	12,9 %	-48 493	4,7 %
Sum egenkapital og gjeld	-1 028 630		56 807	56 807	-971 823		-1 028 630	

Arbeidskapital	980 137	846 244	980 137
Arbeidskapital (%)	95%	87%	95%
Likv.res(inkl. ubenyttet kk)	933 390	655 359	

Likviditetsutvikling



Egenkapitalutvikling



Resultatregnskap - Feiermesternes Landsforening

År: 2020 - periode 01-12

	Perioden			Akkumulert				Bud. for året
	Saldo i perioden	Fjoråret i perioden	Bud. i perioden	Saldo t.o.m 12/2020	%	Saldo t.o.m 12/2019	%	
Inntekter:								
Salgsinntekter	746 775	2 806 865	1 299 100	746 775	100%	2 806 865	100%	1 299 100
Andre driftsinntekter	70	0	0	70	0%	0	0%	0
Sum inntekter	746 845	2 806 865	1 299 100	746 845	100%	2 806 865	100%	1 299 100
Kostnader								
Varekostnad	-174 192	-179 985	-200 000	-174 192	23%	-179 985	6%	-200 000
Personalkostnader	-28 000	-26 487	-25 000	-28 000	4%	-26 487	1%	-25 000
Avskrivninger	0	0	0	0	0%	0	0%	0
Frakt og transportkostnad	0	0	0	0	0%	0	0%	0
Energi, brensel, vann etc.	0	0	0	0	0%	0	0%	0
Kostnad lokaler	-16 380	-10 920	-10 920	-16 380	2%	-10 920	0%	-10 920
Leie maskiner og utstyr	-1 161	-14 062	0	-1 161	0%	-14 062	1%	0
Verktøy, inventar og driftsmatriell	-46 428	-80 926	-97 250	-46 428	6%	-80 926	3%	-97 250
Reparasjon og vedlikehold	0	0	0	0	0%	0	0%	0
Fremmed tjeneste	-80 012	-40 863	-50 000	-80 012	11%	-40 863	1%	-50 000
Kontorkostnader	-420 355	-1 997 837	-970 500	-420 355	56%	-1 997 837	71%	-970 500
Telefon, porto o.lign	0	0	-1 200	0	0%	0	0%	-1 200
Kostnad transportmidler	0	-4 398	-7 000	0	0%	-4 398	0%	-7 000
Kostn.godt., reiser etc..	-25 152	-155 412	-210 000	-25 152	3%	-155 412	6%	-210 000
Provisjonskostnader	0	0	0	0	0%	0	0%	0
Salgs- reklame og repr. kostn.	-13 219	-55 428	-30 000	-13 219	2%	-55 428	2%	-30 000
Kontingenter og gaver	-66 846	-14 516	-10 000	-66 846	9%	-14 516	1%	-10 000
Forsikringer og garantikostn	0	0	0	0	0%	0	0%	0
Lisens og patentkostnad	-4 500	-4 500	0	-4 500	1%	-4 500	0%	0
Annen kostnad	-3 204	-2 676	-1 000	-3 204	0%	-2 676	0%	-1 000
Tap og lign.	0	0	0	0	0%	0	0%	0
Sum Driftskostnader	-879 448	-2 588 009	-1 612 870	-879 448	118%	-2 588 009	92%	-1 612 870
Driftsresultat	-132 603	218 856	-313 770	-132 603	-18%	218 856	8%	-313 770
Finansposter								
Finansinntekter	4 365	9 380	3 000	4 365	1%	9 380	0%	3 000
Finanskostnader	-5 656	-363	0	-5 656	1%	-363	0%	0
Finansresultat	-1 291	9 017	3 000	-1 291	0%	9 017	0%	3 000
Ordinært resultat før skatt	-133 894	227 872	-310 770	-133 894	-18%	227 872	8%	-310 770
Skattekostnader								
Skattekostnader	0	0	0	0	0%	0	0%	0
<i>Sum skattekostnader</i>	<i>0</i>	<i>0</i>	<i>0</i>	<i>0</i>	<i>0%</i>	<i>0</i>	<i>0%</i>	<i>0</i>
Ordinært resultat	-133 894	227 872	-310 770	-133 894	-18%	227 872	8%	-310 770
Ekstraordinære poster								
Ekstraordinær inntekt	0	0	0	0	0%	0	0%	0
Ekstraordinær kostnad	0	0	0	0	0%	0	0%	0
<i>Sum ekstraord. poster</i>	<i>0</i>	<i>0</i>	<i>0</i>	<i>0</i>	<i>0%</i>	<i>0</i>	<i>0%</i>	<i>0</i>
Årsresultat	-133 894	227 872	-310 770	-133 894	-18%	227 872	8%	-310 770
Overføringer								
Overføringer	0	-227 872	0	0		-227 872		0
<i>Sum overføringer</i>	<i>0</i>	<i>-227 872</i>	<i>0</i>	<i>0</i>		<i>-227 872</i>		<i>0</i>
Resultat	-133 894	0	-310 770	-133 894		0		-310 770
Bruttofortjeneste	572 653	2 626 880	1 099 100	572 653		2 626 880		1 099 100
Dekningsgrad	77%	94%	85%	77%		94%		85%
Resultatgrad	-18%	8%	-24%	-18%		8%		-24%

Resultatregnskap - Feiermesternes Landsforening

År: 2020 - periode 01-12



	Totalt for respektive år og regnskapsperiode i NOK												Total hittil i år
	Jan	Feb	Mar	Apr	Mai	Jun	Jul	Aug	Sep	Okt	Nov	Des	
Inntekter:													
Salgsinntekter	0	0	236 350	0	140 300	98 400	3 000	6 500	15 000	-1 100	58 000	190 325	746 775
Andre driftsinntekter	0	0	0	70	0	0	0	0	0	0	0	0	70
Sum inntekter	0	0	236 350	70	140 300	98 400	3 000	6 500	15 000	-1 100	58 000	190 325	746 845
Kostnader													
Varekostnad	0	-40 075	0	0	0	-39 781	0	0	0	-47 070	0	-47 266	-174 192
Personalkostnader	0	0	0	0	0	0	0	0	0	0	0	-28 000	-28 000
Avskrivninger	0	0	0	0	0	0	0	0	0	0	0	0	0
Frakt og transportkostnad	0	0	0	0	0	0	0	0	0	0	0	0	0
Energi, brensel, vann etc.	0	0	0	0	0	0	0	0	0	0	0	0	0
Kostnad lokaler	-910	-910	-910	-910	-910	-910	-10 920	0	0	0	0	0	-16 380
Leie maskiner og utstyr	0	0	0	0	0	0	0	0	-1 161	0	0	0	-1 161
Verktøy, inventar og driftsmatriell	-19 735	-2 015	0	-7 920	0	0	-7 885	-988	0	-7 885	0	0	-46 428
Reparasjon og vedlikehold	0	0	0	0	0	0	0	0	0	0	0	0	0
Fremmed tjeneste	-3 409	-5 675	-3 683	-7 192	-4 188	-6 250	-1 664	-14 228	-6 231	-8 308	-8 892	-10 292	-80 012
Kontorkostnader	0	-38 515	-89 200	-18 750	0	-95 016	0	0	-85 862	-92 350	-663	0	-420 355
Telefon, porto o.lign	0	0	0	0	0	-67 334	67 334	0	-67 334	67 334	0	0	0
Kostnad transportmidler	0	0	0	0	0	0	0	0	0	0	0	0	0
Kostn.godt., reiser etc..	-2 925	-7 838	-651	0	0	0	-3 507	-3 122	-1 439	-2 001	-2 379	-1 291	-25 152
Provisjonskostnader	0	0	0	0	0	0	0	0	0	0	0	0	0
Salgs- reklame og repr. kostn.	0	-13 219	0	0	0	0	0	0	0	0	0	0	-13 219
Kontingenter og gaver	-10 423	0	0	0	0	0	0	0	-31 423	0	0	-25 000	-66 846
Forsikringer og garantikostn	0	0	0	0	0	0	0	0	0	0	0	0	0
Lisens og patentkostnad	-2 250	0	0	0	0	0	0	-2 250	0	0	0	0	-4 500
Annen kostnad	-124	-273	-124	-1 679	-124	-134	-128	-139	-117	-151	-143	-68	-3 204
Tap og lign.	0	0	0	0	0	0	0	0	0	0	0	0	0
Sum Driftskostnader	-39 775	-108 520	-94 568	-36 451	-5 222	-209 425	43 230	-20 727	-193 567	-90 430	-12 077	-111 917	-879 448
Driftsresultat	-39 775	-108 520	141 782	-36 381	135 078	-111 025	46 230	-14 227	-178 567	-91 530	45 924	78 408	-132 603
Finansposter													
Finansinntekter	0	0	0	1 194	0	0	0	0	0	0	0	3 171	4 365
Finanskostnader	0	0	0	-5 388	0	0	0	0	0	0	-268	0	-5 656
Finansresultat	0	0	0	-4 194	0	0	0	0	0	0	-268	3 171	-1 291
Ordinært resultat før skatt	-39 775	-108 520	141 782	-40 575	135 078	-111 025	46 230	-14 227	-178 567	-91 530	45 655	81 579	-133 894
Skattekostnader													
Skattekostnader	0	0	0	0	0	0	0	0	0	0	0	0	0
<i>Sum skattekostnader</i>	<i>0</i>	<i>0</i>	<i>0</i>	<i>0</i>	<i>0</i>	<i>0</i>	<i>0</i>	<i>0</i>	<i>0</i>	<i>0</i>	<i>0</i>	<i>0</i>	<i>0</i>
Ordinært resultat	-39 775	-108 520	141 782	-40 575	135 078	-111 025	46 230	-14 227	-178 567	-91 530	45 655	81 579	-133 894
Ekstraordinære poster													
Ekstraordinær inntekt	0	0	0	0	0	0	0	0	0	0	0	0	0
Ekstraordinær kostnad	0	0	0	0	0	0	0	0	0	0	0	0	0
<i>Sum ekstraord. poster</i>	<i>0</i>	<i>0</i>	<i>0</i>	<i>0</i>	<i>0</i>	<i>0</i>	<i>0</i>	<i>0</i>	<i>0</i>	<i>0</i>	<i>0</i>	<i>0</i>	<i>0</i>
Arsresultat	-39 775	-108 520	141 782	-40 575	135 078	-111 025	46 230	-14 227	-178 567	-91 530	45 655	81 579	-133 894
Overføringer													
Overføringer	0	0	0	0	0	0	0	0	0	0	0	0	0
<i>Sum overføringer</i>	<i>0</i>	<i>0</i>	<i>0</i>	<i>0</i>	<i>0</i>	<i>0</i>	<i>0</i>	<i>0</i>	<i>0</i>	<i>0</i>	<i>0</i>	<i>0</i>	<i>0</i>
Resultat	-39 775	-108 520	141 782	-40 575	135 078	-111 025	46 230	-14 227	-178 567	-91 530	45 655	81 579	-133 894
Bruttofortjeneste	0	-40 075	236 350	70	140 300	58 619	3 000	6 500	15 000	-48 170	58 000	143 059	572 653
Dekningsgrad	0%	0%	100%	100%	100%	60%	100%	100%	100%	4379%	100%	75%	77%
Resultatgrad	0%	0%	60%	-57964%	96%	-113%	1541%	-219%	-1190%	8321%	79%	43%	-18%

Balanse - Feiermesternes Landsforening

År: 2019

Produsert : 29. mai 2021, 20:26

Periode Januar-Desember

	IB 2020	Perioden 01-12 / 2020	Akkumulert t.o.m 12 / 2020	UB t.o.m 12 / 2020	Fjoråret t.o.m 12 / 2019
Eiendeler					
Anleggsmidler					
Immatrielle eiendeler	0	0	0	0	0
Bygninger og annen fast eiendom	0	0	0	0	0
Transportmidler, inventar og maskiner	0	0	0	0	0
Finansielle anleggsmidler	0	0	0	0	0
Sum anleggsmidler	0	0	0	0	0
Omløpsmidler					
Varer og forskudd til leverandører	33 850	0	0	33 850	33 850
Kortsiktige fordringer	28 855	226 684	226 684	255 539	28 855
Forskuddsbetalte kostn og påløpt inntekt	32 535	-5 460	-5 460	27 075	32 535
Kortsiktige finansinvesteringer	0	0	0	0	0
Bankinnskudd, kontanter og lignende	933 390	-278 031	-278 031	655 359	933 390
Sum omløpsmidler	1 028 630	-56 807	-56 807	971 823	1 028 630
Sum eiendeler	1 028 630	-56 807	-56 807	971 823	1 028 630
Egenkapital og gjeld:					
Egenkapital					
Egenkapital	-980 137	0	0	-980 137	-980 137
Resultat	0	133 894	133 894	133 894	0
Sum egenkapital	-980 137	133 894	133 894	-846 244	-980 137
Gjeld					
Avsetning for forpliktelser	0	0	0	0	0
Annen langsiktig gjeld	0	0	0	0	0
Kortsiktig gjeld til kredittinstitusjoner	0	0	0	0	0
Leverandørgjeld	-48 493	-77 087	-77 087	-125 579	-48 493
Betalbar skatt	0	0	0	0	0
Skattetrekk og andre trekk	0	0	0	0	0
Offentlige avgifter	0	0	0	0	0
Utbytte	0	0	0	0	0
Annen kortsiktig gjeld	0	0	0	0	0
Sum gjeld	-48 493	-77 087	-77 087	-125 579	-48 493
Sum egenkapital og gjeld	-1 028 630	56 807	56 807	-971 823	-1 028 630